

sport exhaust



**BASTUCK**

Edelstahl-Auspuff



made in germany

**BASTUCK Sport exhaust**

RACING PERFORMANCE

**Edelstahl Tuner-Sportauspuffanlagen für Rennsport und Strasse**

Unsere Edelstahl-Sportauspuffanlagen stellen bei Tunern und im Rennsport Ihre Leistungsfähigkeit immer wieder unter Beweis. Auf BASTUCK Sportauspuffanlagen vertraut man nicht nur in der Deutschen Tourenwagen Challenge – wie beispielsweise das Kissling Motorsport-Team. Jahrelange Erfahrung im Rennsport, aufwändige Tests und Abstimmungen, allerbesten austenitischen Edelstahl der Güte 1.4301 (T 304 18/8), modernste Fertigungstechniken und stete Produktionsüberwachung garantieren 1a Qualität in Verarbeitung, Funktion, Design, Klang und Leistung. **Mit CH-Zulassung. Oder speziell für Rennzwecke.**

**Leistungssteigernd: Endschalldämpfer oder Komplettanlagen**

Optimierte Abgasführung, Abänderung der Rohrquerschnitte, Gegendruckreduzierung – fahrzeugspezifisch abgestimmt – sorgen für mehr Leistung, mehr Drehmoment und einen eigenen sportlichen Sound. Edelstahl-Endrohre hochglanz-polier.

**Echappements sport en acier inox tuning pour la compétition et la route**

Nos échappements sport en inox démontrent sans cesse leurs performances dans le tuning et la compétition. Les échappements sport BASTUCK ne sont pas appréciés que dans le «Deutsche Tourenwagen Challenge», notamment par l'équipe de sport automobile Kissling. Des années d'expérience dans la compétition automobile, des tests et réglages approfondis, le meilleur inox de qualité 1.4301 (T 304 18/8), des techniques de fabrication ultramodernes et la surveillance continue de la fabrication garantissent une qualité supérieure tant au niveau de l'usinage que de la fonction, du design, de la sonorité et des performances. **Avec homologation CH. Ou pour la compétition.**


**Améliore les performances: silencieux arrière ou échappements complet**

Conduit d'échappement optimisé, modification de la section du cylindre, réduction de la contre-pression – adapté spécifiquement aux différents véhicules – assure de meilleures performances, un couple plus élevé et une sonorité sportive, forte et particulière. Sortie en inox poli.

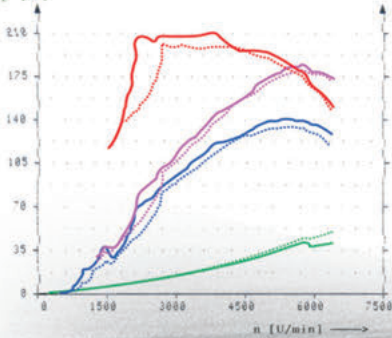


**NEW** high performance

**BASTUCK**  
Edelstahl-Auspuff



— Sportanlage  
- - - - Serienanlage  
P-Norm [kW]  
P-Rad [kW]  
P-Schlepp [kW]



M [Nm]



**your choice:**  
driving mode 1, 2 or 3

**BASTUCK Exhaust flap control**

**FLAP CONTROL**

**BASTUCK Sportauspuffanlagen mit elektronischer Klappensteuerung**  
Power & Sound auf Abruf – die extra Portion Sportlichkeit für Ihr Fahrzeug.  
Für maximalen Fahrspass, optimale Leistung und Sound auf Wunsch.

**Silent mode**

Understatement mit geschlossener Abgasklappe.

**Sport mode\***

Voller Sound und optimale Leistung bei geöffneter Abgasklappe.

\* Ungestörter Fahrspass durch automatisches Öffnen / Schliessen der Abgasklappe bei Erreichen der 70 km/h Marke, so dass 2 Modi im Strassenverkehr genutzt werden können.

**Racing mode**

Per Fernbedienung entscheiden Sie, wann die Abgasklappe öffnet / schliesst (nur für Sportzwecke, ohne Zulassung im öffentlichen Strassenverkehr).

Komplettpaket für einfache Montage:

- BASTUCK Sportauspuffanlage mit Abgasklappen
- Kabelbaum (inkl. Steckverbindungen)
- Steuergerät und Fernbedienung

**Mit ECE-Genehmigung / CH-Zulassung**

Alle überwiegend GPS gesteuerten BASTUCK Sportauspuffanlagen mit elektronischer Klappensteuerung sind im Strassenverkehr zugelassen. Ohne zusätzliche Eintragung in die Fahrzeugpapiere.

*Echappements BASTUCK avec clapets réglables*  
Bruit et puissance réglable pour plaisir de conduire.  
Résultat optimale de bruit et puissance.

**Silent mode**

Understatement avec clapet fermé.

**Sport mode\***

Son plein et performance optimale avec le volet d'échappement ouvert.

\* Plaisir non perturbé en ouvrant / fermant automatiquement le volet d'échappement lorsque vous atteignez la marque des 70 km/h. 2 modes peuvent être utilisés en circulation routière.

**Racing mode**

Avec la télécommande on ouvre ou on ferme le clapet (Seulement pour usage sportif. Sans homologation CH).




Kit de montage compréhensif de:

- Pot BASTUCK avec clapet
- Kit cables électriques
- Boîtier avec télécommande

**Avec homologation ECE /CH**

Les BASTUCK sport avec réglage GPS électronique du clapet sont acceptés par les bureaux automobiles sans inscription supplémentaire sur la carte grise.

flap control

Car Type (Year)	Part	C No.	CHF
<b>ALFA ROMEO</b>			
<b>Typ 1</b> 1x Ø 	147 Typ 937 (00-) excl. 1.9JTD 85kW, GTA	Adapter * AR147-AD 56.- VSD * AR147-1 431.- V-ER * AR147-1P 158.- MSD * AR147-2 448.- M-ER * AR147-2P 170.- ESD 2xØ76 Typ 2 * AR147-76T 759.-	
	147 Typ 937 (00-) 1.9JTD 85kW	Adapter * AR147-AD/D 68.- VSD * AR147-1 431.- V-ER * AR147-1P 158.- MSD * AR147-2 448.- M-ER * AR147-2P 170.- ESD 2xØ76 Typ 2 * AR147-76T 759.-	
	147 GTA Typ 937 (00-)	MSD * AR147-2 448.- M-ER * AR147-2P 170.- ESD 2xØ76 Typ 2 * AR147-76T 759.-	
	156 Typ 932 (97-) excl. 1.8/2.5, GTA	VSD * AR156-1 358.- V-ER * AR156-1P 209.- MSD * AR156-2 347.- M-ER * AR156-2P 205.- ESD 2xØ76 Typ 2 * AR156-76T 902.- ESD 2xØ76 II Typ 2 * AR156-76T 955.- ER 2xØ76 re Typ 2 * AR156-3/76T 325.-	
	156 1.8/2.5 Typ 932 (97-)	Adapter * AR156-AD1 112.- MSD * AR156-2 347.- M-ER * AR156-2P 205.- ESD 2xØ76 Typ 2 * AR156-76T 902.- ESD 2xØ76 II Typ 2 * AR156-76T 955.- ER 2xØ76 re Typ 2 * AR156-3/76T 325.-	
156 GTA Typ 932 (97-)	Front-Adapter * AR156-AD/GTA 112.- MSD * AR156-2 347.- M-ER * AR156-2P 205.- ESD 2xØ76 Typ 2 * AR156-76T 902.- ESD 2xØ76 II Typ 2 * AR156-76T 955.- ER 2xØ76 re Typ 2 * AR156-3/76T 325.-		
<b>Typ 2</b> 1x/2x Ø 	159 Typ 939 (05-) (Serie 1 ESD)	VSD * AR159-1 460.- V-ER * AR159-1P 165.- MR * AR159-2 245.- VR * AR159-3 201.- ESD 2xØ76 Typ 2 * AR159-76TL 756.- ESD Ø100 Typ 1 * AR159-100SL 770.-	
	159 Typ 939 (05-) (Serie 2 ESD)	VSD * AR159-1 460.- V-ER * AR159-1P 165.- MR * AR159-2 245.- Y-VR >2 ESD * AR159-3A 304.- ESD 2xØ76 Typ 2 * AR159-76TL 756.- ESD 2xØ76 re Typ 2 * AR159-76TR 756.- ESD Ø100 Typ 1 * AR159-100SL 770.- ESD Ø100 re Typ 1 * AR159-100SR 770.-	
	4C incl. Spider Typ 960 (13-)	ESD 1xØ100 re/II Typ 13 * AR159-100RS 881.- ESD 1xØ100 re/II Typ 13 * AR159-100RS* 1'938.- ESD 2xØ85 re/II Typ 12 * AR159-85R 1'215.- ESD 2xØ85 re/II Typ 12 * AR159-85R* 2'272.-	
	* mit Abgasklappe		
	Brera Typ 939 (06-) 2WD	VSD * AR159-1 460.- V-ER * AR159-1P 165.- MR * AR159-2 245.- Y-VR >2 ESD * AR159-3B 304.- ESD 2xØ70 II Typ 2 * AR159-BR70TL 725.- ESD 2xØ70 re Typ 2 * AR159-BR70TR 725.-	
Brera Typ 939 (06-) 4WD	VSD * AR159-1A 462.- V-ER * AR159-1AP 241.- Y-VR >2 ESD * AR159-3C 320.- ESD 2xØ70 II Typ 2 * AR159-BR70TL 725.- ESD 2xØ70 re Typ 2 * AR159-BR70TR 725.-		
<b>Typ 3</b> 1x Ø 	GT Typ 937 (04-) excl. 3.2	VSD excl V6/GTA * AR156-1 358.- V-ER * AR156-1P 209.- MSD * AR156-2 347.- M-ER * AR156-2P 205.- ESD 2xØ76 Typ 2 * AR156-GT/76T 902.- ESD 2xØ76 Typ 7 * AR156-GT/76DT 961.- ESD 2xØ76 II Typ 2 * AR156-GT/76T 1'074.- ER-Set 2xØ76 re Typ 2 * AR156-3/GT76T 366.- HSE * AR156GT-HE1 410.-	
	GT Typ 937 (04-) 3.2	Front-Adapter * AR156-AD/GTA 112.- MSD * AR156-2 347.- M-ER * AR156-2P 205.- ESD 2xØ76 Typ 2 * AR156-GT/76T 902.- ESD 2xØ76 Typ 7 * AR156-GT/76DT 961.- ESD 2xØ76 II Typ 2 * AR156-GT/76T 1'074.- ER-Set 2xØ76 re Typ 2 * AR156-3/GT76T 366.- HSE * AR156GT-HE1 410.- VSD * OLCD-1 419.- V-ER * OLCD-1P 207.- MR * OLCD-2 179.- ESD 120x80 Typ 9 * AR156-OVAL 693.- ESD 2xØ76 Typ 2 * AR156-76T 677.-	
	Mito Typ 955 (08-)	VSD * AR159-1 460.- V-ER * AR159-1P 165.- MR * AR159-2 245.- Y-VR >2 ESD * AR159-3B 304.-	
	Spider Typ 939 (06-) 2WD	VSD * AR159-1 460.- V-ER * AR159-1P 165.- MR * AR159-2 245.- Y-VR >2 ESD * AR159-3B 304.-	
	Spider Typ 939 (06-) 4WD	VSD * AR159-1 460.- V-ER * AR159-1P 165.- MR * AR159-2 245.- Y-VR >2 ESD * AR159-3B 304.-	

Car Type (Year)	Part	C No.	CHF
<b>AUDI</b>	AT Typ 8X (10-) excl. 1.4 136kW	ESD 2xØ70 II Typ 2 * AR159-BR70TL 725.- ESD 2xØ70 re Typ 2 * AR159-BR70TR 725.-	
	AT Typ 8X (10-) 1.4 136kW	VSD * AR159-1A 462.- V-ER * AR159-1AP 241.- Y-VR >2 ESD * AR159-3C 320.- ESD 2xØ70 II Typ 2 * AR159-BR70TL 725.- ESD 2xØ70 re Typ 2 * AR159-BR70TR 725.-	
	A3 Typ 8L (96-03) excl. Quattro	ESD 2xØ70 II Typ 2 * WVP6R-70T 650.- ESD 2xØ76 II Typ 4 * WVP6R-70E 650.- VR-VSD (136) * SE6J-VB1 189.- VSD (136kW) * WVP6R-1 362.- V-ER * WVP6R-1P 184.- ESD 2xØ70 II Typ 2 * WVP6R-70T 650.- ESD 2xØ76 II Typ 4 * WVP6R-70E 650.-	
	A3 Typ 8L (96-03) Quattro	VSD * VWG4-1 270.- V-ER * VWG4-1P 106.- MR * VWG4-2 230.- ESD Ø100 Typ 1 * VWG4-100SI 770.- ESD 153x95 Typ 9 * VWG4-oval 867.- ESD 2xØ76 Typ 2 * VWG4-76T 704.- ESD 2xØ90 Typ 4 * VWG4-90Ti 868.- ESD 2xØ76 Typ 7 * VWG4-76DTM 778.-	
	A3 Typ 8P (03-) 3-doors 4 Zyl 2WD excl. D, 1.6FSI 75kW, 1.8T, 2.0T	VSD * AUTOQ-1 358.- V-ER * AUTOQ-1P 178.- ESD 2xØ76 Typ 2 * AUS3-D76T 1'260.- VSD * VWG5-1 432.- V-ER * VWG5-1P 170.- ESD 2xØ76 Typ 11 * AU3/8P-76 667.- ESD 2xØ76 slash Typ 2 * AU3/8P-76S 667.- ESD 2xØ76 re/II Typ 7 * AU3/8P-76DTM 715.- ESD 2xØ76 re/II Typ 11 * AU3/8P-Ø76 870.- ESD 2xØ76 slash re/II Typ 2 * AU3/8P-Ø76S 870.- ESD 2xØ76 re/II slash Typ 2 * SEAL-Ø76S 906.- HSA * AU3/8P-FHE1 468.-	
A3 Typ 8P (03-) 3-doors 4 Zyl 2WD D, 1.6FSI 75kW	VR Diesel * VWG5-VB 119.- VSD * VWG5-1 432.- V-ER * VWG5-1P 170.- ESD 2xØ76 Typ 11 * AU3/8P-76 667.- ESD 2xØ76 slash Typ 2 * AU3/8P-76S 667.- ESD 2xØ76 Typ 7 * AU3/8P-76DTM 715.- ESD 2xØ76 re/II Typ 11 * AU3/8P-Ø76 870.- ESD 2xØ76 slash re/II Typ 2 * AU3/8P-Ø76S 870.- ESD 2xØ76 re/II slash Typ 2 * SEAL-Ø76S 906.- HSA * AU3/8P-FHE1 468.- HSA * A3/8P-FHE1 367.- HSA Carbon Style * A3/8P-FHE1CS 419.-		
A3 Typ 8P (04-) Sportback 5-doors 4 Zyl 2WD excl. Diesel, 1.6FSI 75kW, 1.8T, 2.0T	VR Diesel * VWG5-VB 119.- VSD * VWG5-1 432.- V-ER * VWG5-1P 170.- ESD 2xØ76 slash Typ 2 * AU3/8P-SB76S 667.- ESD 2xØ76 re/II Typ 11 * AU3/8P-QSB76 870.- HSA * A3/8P-FHE1 367.- HSA Carbon Style * A3/8P-FHE1CS 419.-		
A3 Typ 8P (04-) Sportback 5-doors 4 Zyl 2WD Diesel, 1.6FSI 75kW	VR Diesel * VWG5-VB 119.- VSD * VWG5-1 432.- V-ER * VWG5-1P 170.- ESD 2xØ76 slash Typ 2 * AU3/8P-SB76S 667.- ESD 2xØ76 re/II Typ 11 * AU3/8P-QSB76 870.- HSA * A3/8P-FHE1 367.- HSA Carbon Style * A3/8P-FHE1CS 419.-		
A3 Typ 8P (03-) 3-doors Turbo 2WD excl. 1.8T	Kit Sportkat+TurboAR * VWG5-T-KAT 2'741.- VSD * VWG5-T-1 476.- V-ER * VWG5-T-1P 187.- ESD 2xØ76 Typ 11 * VWG5-T-76 748.- ESD 2xØ76 slash Typ 2 * VWG5-T-76S 748.- ESD 2xØ76 re/II Typ 11 * VWG5-T-Ø76 972.- ESD 2xØ76 re/II slash Typ 2 * VWG5-T-Ø76S 972.- HSA * AU3/8P-FHE1 468.- HSA * A3/8P-FHE1 367.- HSA Carbon Style * A3/8P-FHE1CS 419.- Leicht-Schwungrad * M25WV-G5GT1 593.- VR * VWG5-T-VB 128.-		
A3 Typ 8P (04-) Sportback 5-doors Turbo 2WD excl. 1.8T	Kit Sportkat+TurboAR * VWG5-T-KAT 2'741.- VSD * VWG5-T-1 476.- V-ER * VWG5-T-1P 187.- ESD 2xØ76 Typ 11 * VWG5-T-76 748.- ESD 2xØ76 slash Typ 2 * VWG5-T-76S 748.- ESD 2xØ76 re/II Typ 11 * VWG5-T-Ø76 972.- ESD 2xØ76 re/II slash Typ 2 * VWG5-T-Ø76S 972.- HSA * AU3/8P-FHE1 468.- HSA * A3/8P-FHE1 367.- HSA Carbon Style * A3/8P-FHE1CS 419.- TurboAR * VWG5-T-DP 410.- Kit Sportkat+TurboAR * VWG5-T-KAT 2'741.- VSD * VWG5-T-1 476.- V-ER * VWG5-T-1P 187.- ESD 2xØ76 slash Typ 2 * VWG5-T-76SL 748.- ESD 2xØ76 re/II slash Typ 2 * VWG5-T-Ø76SL 972.- HSA * A3/8P-FHE1 367.-		

**COMPONENTS** abréviations des éléments

- FK tuyau en évalent, homologation CH s.d.
- KAT-ER\* tuyau de remplacement pour catalyseur
- VBR tube pour la connexion
- VR tube avant
- TurboAR Tuyau de liaison Turbo
- PowerRohr Kit tubes Power complet
- VSD silencieux avant
- V-ER\* tuyau de remplacement silencieux avant
- MIR tube central
- MSD intermédiaire
- MR\* tuyau de remplacement silencieux central
- HSD silencieux central, sans sortie
- H-ER\* tuyau de remplacement silencieux central
- SSD échappement sport
- ESD pot d'échappement
- ER sortie
- ER-Cover sortie encadré
- HSE Jupe arrière de remplacement (à peindre)
- HSA Jupe de remplacement intermed (à peindre)

Élément / No. d'article rouge = sans homologation CH

No. d'article avec \* avec clapets réglables électroniques (voir page 365)

**Attention**  
Tuyau de remplacement silencieux avant et central ne sont pas compatibles avec d'autres composants

**CODE** remarques / indications

\* Matériel de montage  
Pour l'installation de silencieux ou de systèmes d'échappement, le matériel de montage est à commander séparément!

**BASTUCK flap control**  
Echappements BASTUCK avec clapets réglables  
Power & Sound sur demande en 3 modes:  
Silent mode  
Sport mode  
Racing mode



**COMPONENTS** Kürzel der Bauteile

- FK\*\* Fächerkrümmer, CH-Zulassung a.A.
- KAT-ER\*\* Kat-Ersatzrohr
- VBR Verbindungsrohr
- VR Vorderrohr Turbo
- TurboAR Turboabgangsrohr
- PowerRohr Ansaugrohr
- VSD Vorschalldämpfer
- V-ER\* Ersatzrohr für Vorschalldämpfer
- MR Mittelrohr
- MSD Mittelschalldämpfer
- M-ER\* Ersatzrohr für Mittelschalldämpfer
- HSD Hauptschalldämpfer ohne Endrohr
- H-ER\* Ersatzrohr für Hauptschalldämpfer
- SSD Sportschalldämpfer
- ESD Endschalldämpfer
- ER Endrohr
- ER-Cover Endrohreinfassung
- HSE Heckschürzenersatz (lackierfähig)
- HSA Heckschürzenersatz (lackierfähig)

Bauteil bzw. Art. Nr. in Rot = ohne CH-Zulassung

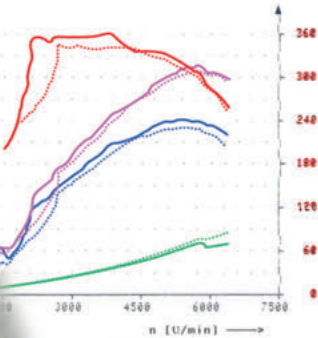
Art. Nr. mit \* mit elektronischer Klappensteuerung (siehe Seite 365)

**Achtung**  
Ersatzrohr für Vorschalldämpfer und Mittelschalldämpfer sind nicht mit anderen Anlagen kompatibel

**CODE** Hinweise / Auflagen

\* **Montagematerial**  
Für die Montage von Endschalldämpfern oder Komplettanlagen ist das Montagematerial immer separat zu bestellen!

**BASTUCK flap control**  
Sportauspuffanlage mit elektronischer Klappensteuerung  
Power & Sound auf Abruf in 3 Modi:  
**Silent mode**  
**Sport mode**  
**Racing mode**



Car Type (Year)	Part	C No.	CHF
	HSA Carbon Style	* A3/8P-F/HE1CS	419.-
	Leicht-Schwungrad	* M25VW-G5GTI	593.-
<b>A3 Typ 8P (04-)</b>	VR	* VWG5/T-VB	128.-
Sportback 5-doors 2WD 1.8T	Kit Sportkat+TurboAR	* VWG5/T-KAT	2'741.-
	VSD	* VWG5/T-1	476.-
	V-ER	* VWG5/T-1P	187.-
	ESD 2x076 slash Typ 2	* VWG5/T-76SL	748.-
	ESD 2x076 re/ll Typ 2	* VWG5/T-076SL	972.-
	HSA	* A3/8P-F/HE1	367.-
	HSA Carbon Style	* A3/8P-F/HE1CS	419.-
	Kit Sportkat+TurboAR	* VWG5/T-KAT	2'741.-
	V-ER	* TT/BJ.2-1P	239.-
	V-ER	* A3/8P/TA-1P	239.-
	ESD 2x076 Typ 11	* A3/8P3.2-76	883.-
	ESD 2x076 Typ 5	* A3/8P3.2-76E	883.-
	ESD 2x076 slash Typ 2	* A3/8P3.2-76S	883.-
	ESD 2x076 re/ll Typ 2	* VWG5/TA-076S	913.-
	HSA	* AU4/8P-HE1	468.-
	HSA	* A3/8P-F/HE1	367.-
	HSA Carbon Style	* A3/8P-F/HE1CS	419.-
	Leicht-Schwungrad	* M25VW-G5GTI	593.-
	Kit Sportkat+TurboAR	* VWG5/T-KAT	2'741.-
	V-ER	* TT/BJ.2-1P	239.-
	V-ER	* A3/8P/TA-1P	239.-
	ESD 2x076 Typ 11	* A3/8P3.2-576	883.-
	ESD 2x076 slash Typ 2	* A3/8P3.2-S76S	883.-
	ESD 2x076 re/ll Typ 2	* VWG5/TA-076S	913.-
	HSA	* A3/8P-F/HE1	367.-
	HSA Carbon Style	* A3/8P-F/HE1CS	419.-
	Leicht-Schwungrad	* M25VW-G5GTI	593.-
	VSD	* A3/8P3.2-1	923.-
	V-ER	* A3/8P3.2-1P	415.-
	ESD 2x076 Typ 11	* A3/8P3.2-76	883.-
	ESD 2x076 Typ 5	* A3/8P3.2-76E	883.-
	ESD 2x076 slash Typ 2	* A3/8P3.2-76S	883.-
	VSD	* A3/8P3.2-1	923.-
	V-ER	* A3/8P3.2-1P	415.-
	ESD 2x076 Typ 11	* A3/8P3.2-S76	883.-
	ESD 2x076 slash Typ 2	* A3/8P3.2-S76S	883.-
	VSD	* VWG7-1	434.-
	VSD-ER	* VWG7-1P	96.-
	MR	* VWG7-3	206.-
	ESD 2x076 Typ 5	* A3/8V-S76E	814.-
	ESD 2x076 re/ll Typ 2	* A3/8V-SQ76E	1'115.-
	VSD	* VWG7-1	434.-
	VSD-ER	* VWG7-1P	96.-
	MR	* VWG7-3	206.-
	ESD 2x076 Typ 5	* A3/8V-S76E	814.-
	ESD 2x076 re/ll Typ 5	* A3/8V-SQ76E	1'115.-
	ESD 2x076 slash Typ 2	* A3/8V-Q76E	1'035.-
	ESD 2x076 re/ll Typ 2	* A3/8V-Q76S	1'035.-
	VSD	* VWG7-1	434.-
	VSD-ER	* VWG7-1P	96.-
	MR	* VWG7-3	206.-
	ESD 2x076 Typ 5	* A3/8V-S76E	814.-
	ESD 2x076 re/ll Typ 5	* A3/8V-SQ76E	1'115.-
	VSD	* VWG7-1	434.-
	VSD-ER	* VWG7-1P	96.-
	MSD	* VWG7-2B	495.-
	MSD-ER	* VWG7-2	203.-
	ESD 2x076 Typ 5	* A3/8V-S76E	814.-
	ESD 2x076 re/ll Typ 5	* A3/8V-SQ76E	1'115.-
	VSD	* VWG7-1	434.-
	VSD-ER	* VWG7-1P	96.-
	MSD	* VWG7-2B	495.-
	MSD-ER	* VWG7-2	203.-
	ESD 2x076 Typ 5	* A3/8V-76E	828.-
	ESD 2x076 Typ 2	* A3/8V-76S	815.-
	ESD 2x076 re/ll Typ 5	* A3/8V-Q76E	1'062.-
	ESD 2x076 re/ll Typ 2	* A3/8V-Q76S	1'035.-
	VR	* VWG7-1P	96.-
	MR	* VWG7-2	203.-
	ESD 2x076 Typ 5	* A3/8V-S76E	814.-
	ESD 2x076 re/ll Typ 5	* A3/8V-SQ76E	1'115.-
	VR	* VWG7-1P	96.-
	MR	* VWG7-2	203.-
	ESD 2x076 Typ 5	* A3/8V-76E	828.-
	ESD 2x076 Typ 2	* A3/8V-76S	815.-
	ESD 2x076 re/ll Typ 5	* A3/8V-Q76E	1'062.-
	ESD 2x076 re/ll Typ 2	* A3/8V-Q76S	1'035.-
	VR	* VWG7-1P	96.-
	MR	* VWG7-2	203.-
	ESD 2x076 Typ 5	* A3/8V-76E	828.-
	ESD 2x076 Typ 2	* A3/8V-76S	815.-
	ESD 2x076 re/ll Typ 5	* A3/8V-Q76E	1'062.-

Car Type (Year)	Part	C No.	CHF
	ESD 2x076 re/ll Typ 2	* A3/8V-Q76S	1'035.-
	VSD	* AU44/8E-1A	506.-
	V-ER	* AU44/8E-1AP	222.-
	MR	* AU44/8E-2A	60.-
	ESD 135x75 Typ 10	* AU44/8E-FL	551.-
	ESD 2x076 Typ 2	* AU44/8E-76TL	597.-
	ESD 090 Typ 1	* AU44/8E-90IL	559.-
	VSD	* AU44/8E-1A	506.-
	V-ER	* AU44/8E-1AP	222.-
	ZR 4-Zyl	* AU44/8E-2A	236.-
	ESD 135x75 Typ 10	* AU44/8E-FL	551.-
	ESD 135x75 re Typ 10	* AU44/8E-FR	551.-
	ESD 2x076 Typ 2	* AU44/8E-76TL	597.-
	ESD 2x076 re Typ 2	* AU44/8E-76TR	597.-
	ESD 090 Typ 1	* AU44/8E-90IL	559.-
	ESD 090 re Typ 1	* AU44/8E-90IR	559.-
	HSE	* AU44/8E-HE1	307.-
	VSD	* AU44/8E-1A	506.-
	V-ER	* AU44/8E-1AP	222.-
	ZR 4-Zyl	* AU44/8E-2A	236.-
	Y-MR 6-Zyl	* AU44/8E-2B	257.-
	MR 4-Zyl	* AU44/8E-ADT	244.-
	ESD 135x75 Typ 10	* AU44/8E-FL	551.-
	ESD 135x75 re Typ 10	* AU44/8E-FR	551.-
	ESD 2x076 Typ 2	* AU44/8E-76TL	597.-
	ESD 2x076 re Typ 2	* AU44/8E-76TR	597.-
	ESD 090 Typ 1	* AU44/8E-90IL	559.-
	ESD 090 re Typ 1	* AU44/8E-90IR	559.-
	HSE	* AU44/8E-HE1	307.-
	VSD 6-Zyl	* AU44/8E-1B	663.-
	V-ER	* AU44/8E-1BP	407.-
	Y-MR 6-Zyl	* AU44/8E-2B	257.-
	ESD 135x75 Typ 10	* AU44/8E-FL	551.-
	ESD 135x75 re Typ 10	* AU44/8E-FR	551.-
	ESD 2x076 Typ 2	* AU44/8E-76TL	597.-
	ESD 2x076 re Typ 2	* AU44/8E-76TR	597.-
	ESD 090 Typ 1	* AU44/8E-90IL	559.-
	ESD 090 re Typ 1	* AU44/8E-90IR	559.-
	HSE	* AU44/8E-HE1	307.-
	VSD	* AU44/8E-1A	506.-
	V-ER	* AU44/8E-1AP	222.-
	ZR 4-Zyl	* AU44/8E-2A	236.-
	ESD 135x75 Typ 10	* AU44/8E-FL	551.-
	ESD 135x75 re Typ 10	* AU44/8E-FR	551.-
	ESD 2x076 Typ 2	* AU44/8E-76TL	597.-
	ESD 2x076 re Typ 2	* AU44/8E-76TR	597.-
	ESD 090 Typ 1	* AU44/8E-90IL	559.-
	ESD 090 re Typ 1	* AU44/8E-90IR	559.-
	HSE	* AU44/8E-HE1	307.-
	VSD	* AU44/8E-1A	506.-
	V-ER	* AU44/8E-1AP	222.-
	ZR 4-Zyl	* AU44/8E-2A	236.-
	ESD 135x75 Typ 10	* AU44/8E-FL	551.-
	ESD 135x75 re Typ 10	* AU44/8E-FR	551.-
	ESD 2x076 Typ 2	* AU44/8E-76TL	597.-
	ESD 2x076 re Typ 2	* AU44/8E-76TR	597.-
	ESD 090 Typ 1	* AU44/8E-90IL	559.-
	ESD 090 re Typ 1	* AU44/8E-90IR	559.-
	HSE	* AU44/8E-HE1	307.-
	VSD	* AU44/8E-1A	506.-
	V-ER	* AU44/8E-1AP	222.-
	ZR 4-Zyl	* AU44/8E-2A	236.-
	ESD 135x75 Typ 10	* AU44/8E-FL	551.-
	ESD 135x75 re Typ 10	* AU44/8E-FR	551.-
	ESD 2x076 Typ 2	* AU44/8E-76TL	597.-
	ESD 2x076 re Typ 2	* AU44/8E-76TR	597.-
	ESD 090 Typ 1	* AU44/8E-90IL	559.-
	ESD 090 re Typ 1	* AU44/8E-90IR	559.-
	HSE	* AU44/8E-HE1	307.-
	VSD	* AU44/8E-1A	506.-
	V-ER	* AU44/8E-1AP	222.-
	ZR 4-Zyl	* AU44/8E-2A	236.-
	ESD 135x75 Typ 10	* AU44/8E-FL	551.-
	ESD 135x75 re Typ 10	* AU44/8E-FR	551.-
	ESD 2x076 Typ 2	* AU44/8E-76TL	597.-
	ESD 2x076 re Typ 2	* AU44/8E-76TR	597.-
	ESD 090 Typ 1	* AU44/8E-90IL	559.-
	ESD 090 re Typ 1	* AU44/8E-90IR	559.-
	HSE	* AU44/8E-HE1	307.-
	VSD	* AU44/8E-1A	506.-
	V-ER	* AU44/8E-1AP	222.-
	ZR 4-Zyl	* AU44/8E-2A	236.-
	ESD 135x75 Typ 10	* AU44/8E-FL	551.-
	ESD 135x75 re Typ 10	* AU44/8E-FR	551.-
	ESD 2x076 Typ 2	* AU44/8E-76TL	597.-
	ESD 2x076 re Typ 2	* AU44/8E-76TR	597.-
	ESD 090 Typ 1	* AU44/8E-90IL	559.-
	ESD 090 re Typ 1	* AU44/8E-90IR	559.-
	HSE	* AU44/8E-HE1	307.-
	VSD	* AU44/8E-1A	506.-
	V-ER	* AU44/8E-1AP	222.-
	ZR 4-Zyl	* AU44/8E-2A	236.-
	ESD 135x75 Typ 10	* AU44/8E-FL	551.-
	ESD 135x75 re Typ 10	* AU44/8E-FR	551.-
	ESD 2x076 Typ 2	* AU44/8E-76TL	597.-
	ESD 2x076 re Typ 2	* AU44/8E-76TR	597.-
	ESD 090 Typ 1	* AU44/8E-90IL	559.-
	ESD 090 re Typ 1	* AU44/8E-90IR	559.-
	HSE	* AU44/8E-HE1	307.-
	VSD	* AU44/8E-1A	506.-
	V-ER	* AU44/8E-1AP	222.-
	ZR 4-Zyl	* AU44/8E-2A	236.-
	ESD 135x75 Typ 10	* AU44/8E-FL	551.-
	ESD 135x75 re Typ 10	* AU44/8E-FR	551.-
	ESD 2x076 Typ 2	* AU44/8E-76TL	597.-
	ESD 2x076 re Typ 2	* AU44/8E-76TR	597.-
	ESD 090 Typ 1	* AU44/8E-90IL	559.-
	ESD 090 re Typ 1	* AU44/8E-90IR	559.-
	HSE	* AU44/8E-HE1	307.-
	VSD	* AU44/8E-1A	506.-
	V-ER	* AU44/8E-1AP	222.-
	ZR 4-Zyl	* AU44/8E-2A	236.-
	ESD 135x75 Typ 10	* AU44/8E-FL	551.-
	ESD 135x75 re Typ 10	* AU44/8E-FR	551.-
	ESD 2x076 Typ 2	* AU44/8E-76TL	597.-
	ESD 2x076 re Typ 2	* AU44/8E-76TR	597.-
	ESD 090 Typ 1	* AU44/8E-90IL	559.-
	ESD 090 re Typ 1	* AU44/8E-90IR	559.-
	HSE	* AU44/8E-HE1	307.-
	VSD	* AU44/8E-1A	506.-
	V-ER	* AU44/8E-1AP	222.-
	ZR 4-Zyl	* AU44/8E-2A	236.-
	ESD 135x75 Typ 10	* AU44/8E-FL	551.-
	ESD 135x75 re Typ 10	* AU44/8E-FR	551.-
	ESD 2x076 Typ 2	* AU44/8E-76TL	597.-
	ESD 2x076 re Typ 2	* AU44/8E-76TR	597.-
	ESD 090 Typ 1	* AU44/8E-90IL	559.-
	ESD 090 re Typ 1	* AU44/8E-90IR	559.-
	HSE	* AU44/8E-HE1	307.-
	VSD	* AU44/8E-1A	506.-
	V-ER	* AU44/8E-1AP	222.-
	ZR 4-Zyl	* AU44/8E-2A	236.-
	ESD 135x75 Typ 10	* AU44/8E-FL	551.-
	ESD 135x75 re Typ 10	* AU44/8E-FR	551.-
	ESD 2x076 Typ 2	* AU44/8E-76TL	597.-
	ESD 2x076 re Typ 2	* AU44/8E-76TR	597

Car Type (Year)	Part	C No.	CHF		
<b>Typ 1</b> 1x Ø	ESD 2xØ76 II Typ 5	* AUA4/B8-76EL	639.-		
	ESD 2xØ76 re Typ 5	* AUA4/B8-76ER	639.-		
	ESD Ø90 II Typ 1	* AUA4/B8-90L	618.-		
	ESD Ø90 re Typ 1	* AUA4/B8-90R	618.-		
	HSE (A4)	* AUA4/B8-HE1	413.-		
	HSE (A4)	* AUA4/B8-HE2	441.-		
	HSE Carbon Style (A4)	* AUA4/B8-HE1CS	465.-		
	HSE Carbon Style (A4)	* AUA4/B8-HE2CS	478.-		
	HSE (A5)	* AUA5/B8-HE1	429.-		
	HSE Carbon Style (A5)	* AUA5/B8-HE1CS	479.-		
	VSD	* AUA4/B8-1A	602.-		
	<b>AA/AS</b> Typ B8 (08-)	V-ER	* AUA4/B8-11AP	387.-	
4 Zyl Turbo (Serie mit VSD, 1 ESD)	MSD	* AUA4/B8-2	512.-		
	M-ER	* AUA4/B8-2P	211.-		
	VR (1 ESD)	* AUA4/B8-3	98.-		
	VR (1 ESD)	* AUA4/B8-3A	98.-		
	ESD 2xØ76 II Typ 2	* AUA4/B8-76TL	612.-		
	ESD 2xØ76 re Typ 5	* AUA4/B8-76EL	639.-		
	ESD Ø90 II Typ 1	* AUA4/B8-90L	618.-		
	VSD	* AUA4/B8-1A	602.-		
	V-ER	* AUA4/B8-11AP	387.-		
	MSD	* AUA4/B8-2	512.-		
	M-ER	* AUA4/B8-2P	211.-		
	<b>Typ 2</b> 1x / 2x Ø	Y-Rohr (2 ESD)	* AUA4/B8-3B	223.-	
Y-Rohr (2 ESD)		* AUA4/B8-3C	223.-		
ESD 2xØ76 II Typ 2		* AUA4/B8-76TL	612.-		
ESD 2xØ76 re Typ 5		* AUA4/B8-76EL	639.-		
ESD Ø90 II Typ 1		* AUA4/B8-90L	618.-		
VSD		* AUA4/B8-1A	602.-		
V-ER		* AUA4/B8-11AP	387.-		
MSD		* AUA4/B8-2	512.-		
M-ER		* AUA4/B8-2P	211.-		
Y-Rohr (2 ESD)		* AUA4/B8-3B	223.-		
Y-Rohr (2 ESD)		* AUA4/B8-3C	223.-		
<b>Typ 3</b> 1x Ø		ESD 2xØ76 II Typ 2	* AUA4/B8-76TL	612.-	
	ESD 2xØ76 re Typ 2	* AUA4/B8-76TR	612.-		
	ESD 2xØ76 II Typ 5	* AUA4/B8-76EL	639.-		
	ESD 2xØ76 re Typ 5	* AUA4/B8-76ER	639.-		
	ESD Ø90 II Typ 1	* AUA4/B8-90L	618.-		
	ESD Ø90 re Typ 1	* AUA4/B8-90R	618.-		
	HSE (A4)	* AUA4/B8-HE1	413.-		
	HSE (A4)	* AUA4/B8-HE2	441.-		
	HSE Carbon Style (A4)	* AUA4/B8-HE1CS	465.-		
	HSE Carbon Style (A4)	* AUA4/B8-HE2CS	478.-		
	HSE (A5)	* AUA5/B8-HE1	429.-		
	HSE Carbon Style (A5)	* AUA5/B8-HE1CS	479.-		
<b>AA/AS</b> Typ B8 (08-)	4 Zyl Turbo (Serie mit VSD, 2 ESD)	VSD	* AUA4/B8-1A	602.-	
	V-ER	* AUA4/B8-11AP	387.-		
	MSD	* AUA4/B8-2	512.-		
	M-ER	* AUA4/B8-2P	211.-		
	Y-Rohr (2 ESD)	* AUA4/B8-3B	223.-		
	Y-Rohr (2 ESD)	* AUA4/B8-3C	223.-		
	ESD 2xØ76 II Typ 2	* AUA4/B8-76TL	612.-		
	ESD 2xØ76 re Typ 2	* AUA4/B8-76TR	612.-		
	ESD 2xØ76 II Typ 5	* AUA4/B8-76EL	639.-		
	ESD 2xØ76 re Typ 5	* AUA4/B8-76ER	639.-		
	ESD Ø90 II Typ 1	* AUA4/B8-90L	618.-		
	ESD Ø90 re Typ 1	* AUA4/B8-90R	618.-		
<b>Typ 4</b> 2x Ø	HSE (A4)	* AUA4/B8-HE1	413.-		
	HSE (A4)	* AUA4/B8-HE2	441.-		
	HSE Carbon Style (A4)	* AUA4/B8-HE1CS	465.-		
	HSE Carbon Style (A4)	* AUA4/B8-HE2CS	478.-		
	HSE (A5)	* AUA5/B8-HE1	429.-		
	HSE Carbon Style (A5)	* AUA5/B8-HE1CS	479.-		
	VSD	* AUA4/B8-1A	602.-		
	V-ER	* AUA4/B8-11AP	387.-		
	MSD	* AUA4/B8-2	512.-		
	M-ER	* AUA4/B8-2P	211.-		
	Y-Rohr (2 ESD)	* AUA4/B8-3B	223.-		
	Y-Rohr (2 ESD)	* AUA4/B8-3C	223.-		
<b>AA/AS</b> Typ B8 (08-)	4 Zyl Turbo (Serie 2 ESD)	ESD 2xØ76 II Typ 2	* AUA4/B8-76TL	612.-	
	ESD 2xØ76 re Typ 2	* AUA4/B8-76TR	612.-		
	ESD 2xØ76 II Typ 5	* AUA4/B8-76EL	639.-		
	ESD 2xØ76 re Typ 5	* AUA4/B8-76ER	639.-		
	ESD Ø90 II Typ 1	* AUA4/B8-90L	618.-		
	ESD Ø90 re Typ 1	* AUA4/B8-90R	618.-		
	HSE (A4)	* AUA4/B8-HE1	413.-		
	HSE (A4)	* AUA4/B8-HE2	441.-		
	HSE Carbon Style (A4)	* AUA4/B8-HE1CS	465.-		
	HSE Carbon Style (A4)	* AUA4/B8-HE2CS	478.-		
	HSE (A5)	* AUA5/B8-HE1	429.-		
	HSE Carbon Style (A5)	* AUA5/B8-HE1CS	479.-		
<b>AA/AS</b> Typ B8 (08-)	6 Zyl	VSD	* AUA4/B8-2/6A	540.-	
	V-ER	* AUA4/B8-2/6AP	328.-		
	Y-Rohr (2 ESD)	* AUA4/B8-3/6A	196.-		
	ESD 2xØ76 II Typ 2	* AUA4/B8-76TL	612.-		
	ESD 2xØ76 re Typ 2	* AUA4/B8-76TR	612.-		
	ESD 2xØ76 II Typ 5	* AUA4/B8-76EL	639.-		
	ESD 2xØ76 re Typ 5	* AUA4/B8-76ER	639.-		
	ESD Ø90 II Typ 1	* AUA4/B8-90L	618.-		
	ESD Ø90 re Typ 1	* AUA4/B8-90R	618.-		
	HSE (A4)	* AUA4/B8-HE1	413.-		
	HSE (A4)	* AUA4/B8-HE2	441.-		
	HSE Carbon Style (A4)	* AUA4/B8-HE1CS	465.-		
HSE Carbon Style (A4)	* AUA4/B8-HE2CS	478.-			
HSE (A5)	* AUA5/B8-HE1	429.-			
HSE Carbon Style (A5)	* AUA5/B8-HE1CS	479.-			
<b>AA/AS</b> Typ B8 (08-)	6 Zyl	VSD	* AUA4/B8-2/6A	540.-	
	V-ER	* AUA4/B8-2/6AP	328.-		
	Y-Rohr (2 ESD)	* AUA4/B8-3/6A	196.-		
	ESD 2xØ76 II Typ 2	* AUA4/B8-76TL	612.-		
	ESD 2xØ76 re Typ 2	* AUA4/B8-76TR	612.-		
	ESD 2xØ76 II Typ 5	* AUA4/B8-76EL	639.-		
	ESD 2xØ76 re Typ 5	* AUA4/B8-76ER	639.-		
	ESD Ø90 II Typ 1	* AUA4/B8-90L	618.-		
	ESD Ø90 re Typ 1	* AUA4/B8-90R	618.-		
	HSE (A4)	* AUA4/B8-HE1	413.-		
	HSE (A4)	* AUA4/B8-HE2	441.-		
	HSE Carbon Style (A4)	* AUA4/B8-HE1CS	465.-		
HSE Carbon Style (A4)	* AUA4/B8-HE2CS	478.-			
HSE (A5)	* AUA5/B8-HE1	429.-			
HSE Carbon Style (A5)	* AUA5/B8-HE1CS	479.-			
<b>S3</b> Typ 8L (99-)	VSD	* AUITQ-1	358.-		
	V-ER	* AUITQ-1P	178.-		
	ESD 2xØ76 Typ 2	* AUS3-76T	1'242.-		
	<b>S3</b> Typ 8P (04-)	3-doors	Kit Sportkat+TurboAR	* VWG5/T-KAT	2'741.-
		VSD	* TT/8J3.2-1	534.-	
		VSD	* A3/8P/TA-1	534.-	
		V-ER	* TT/8J3.2-1P	239.-	
		V-ER	* A3/8P/TA-1P	239.-	
		ESD 2xØ76 Typ 11	* A3/8P3.2-76	883.-	
		ESD 2xØ76 Typ 5	* A3/8P3.2-76E	883.-	
		ESD 2xØ76 slash Typ 2	* A3/8P3.2-76S	883.-	
		ESD 2xØ76 re/II Typ 2	* VWG5/TA-076S	913.-	
HSA		* AUA3/8P-HE1	468.-		
HSA		* A3/8P-F/HE1	367.-		
HSA Carbon Style		* A3/8P-F/HE1CS	419.-		
<b>S3</b> Typ 8P (04-)	5-doors, Sportback	Kit Sportkat+TurboAR	* VWG5/T-KAT	2'741.-	
	VSD	* TT/8J3.2-1	534.-		
	VSD	* A3/8P/TA-1	534.-		
	V-ER	* TT/8J3.2-1P	239.-		
	V-ER	* A3/8P/TA-1P	239.-		
	ESD 2xØ76 Typ 11	* A3/8P3.2-S76	883.-		
	ESD 2xØ76 slash Typ 2	* A3/8P3.2-S76S	883.-		
	ESD 2xØ76 re/II Typ 2	* VWG5/TA-076SL	913.-		
	HSA	* A3/8P-F/HE1	367.-		
	HSA Carbon Style	* A3/8P-F/HE1CS	419.-		

Car Type (Year)	Part	C No.	CHF	
<b>S3</b> Typ 8V (13-)	3-doors, Sportback	Performance KAT	* VWG7/R-KAT	2'260.-
	Kat-ER	* VWG7/R-KP	610.-	
	VR	* VWG7/R-VB	169.-	
	VSD	* VWG7/R-1	568.-	
	V-ER	* VWG7/R-1P	261.-	
	ESD 2xØ85 Typ 12	* AUS3/8V-Q85R	1'038.-	
	Performance KAT	* VWG7/R-KAT	2'260.-	
	Kat-ER	* VWG7/R-KP	610.-	
	VR	* VWG7/R-VB	169.-	
	VSD	* VWG7/R-1	568.-	
	V-ER	* VWG7/R-1P	261.-	
	ESD 2xØ85 Typ 12	* AUS3/8V-SQ85R	1'109.-	
<b>S3</b> Typ 8V (13-)	Lim	Performance KAT	* VWG7/R-KAT	2'260.-
	Kat-ER	* VWG7/R-KP	610.-	
	VR	* VWG7/R-VB	169.-	
	VSD	* VWG7/R-1	568.-	
	V-ER	* VWG7/R-1P	261.-	
	ESD 2xØ85 Typ 12	* AUS3/8V-SQ85R	1'109.-	
	Performance KAT	* VWG7/R-KAT	2'260.-	
	Kat-ER	* VWG7/R-KP	610.-	
	VR	* VWG7/R-VB	169.-	
	VSD	* VWG7/R-1	568.-	
	V-ER	* VWG7/R-1P	261.-	
	ESD 2xØ85 Race Typ 12	* AUS3/8V-Q85R	1'038.-	
<b>S4</b> Typ B6/B7 (03-09)	8 Zyl Lim/Avant	VR/Kat-VSD	* AUA4/8E-ADS4	300.-
	VSD	* AUA4/8E-1	716.-	
	V-ER	* AUA4/8E-1P	461.-	
	ESD 2xØ76 II Typ 2	* AUA4/8E-S76TL	597.-	
	ESD 2xØ76 re Typ 2	* AUA4/8E-S76TR	597.-	
	ESD 1xØ90 II Typ 1	* AUA4/8E-S90L	559.-	
	ESD 1xØ90 re Typ 1	* AUA4/8E-S90R	559.-	
	HSE	* AUA4/8E-HE1	307.-	
	VR/Kat-VSD	* AUA4/8E-ADS4	300.-	
	VSD	* AUA4/8E-1	716.-	
	V-ER	* AUA4/8E-1P	461.-	
	ESD 135x75 Typ 10	* AUA4/8E-FL	551.-	
ESD 135x75 re Typ 10	* AUA4/8E-FR	551.-		
ESD 2xØ76 Typ 2	* AUA4/8E-76TL	597.-		
ESD 2xØ76 re Typ 2	* AUA4/8E-76TR	597.-		
ESD Ø90 Typ 1	* AUA4/8E-90L	559.-		
ESD Ø90 re Typ 1	* AUA4/8E-90R	559.-		
<b>S45</b> B8 (09-)	6 Zyl Typ	VSD	* AUA4/8E-2/6A	540.-
	V-ER	* AUA4/8E-2/6AP	328.-	
	Y-Rohr (2 ESD)	* AUA4/8E-3/6A	196.-	
	ESD 2xØ76 II Typ 2	* AUA4/8E-76TL	612.-	
	ESD 2xØ76 re Typ 2	* AUA4/8E-76TR	612.-	
	ESD 2xØ76 II Typ 5	* AUA4/8E-76EL	639.-	
	ESD 2xØ76 re Typ 5	* AUA4/8E-76ER	639.-	
	ESD Ø90 II Typ 1	* AUA4/8E-90L	618.-	
	ESD Ø90 re Typ 1	* AUA4/8E-90R	618.-	
	HSE	* AUA4/8E-HE1	413.-	
	HSE	* AUA4/8E-HE2	441.-	
	HSE Carbon Style	* AUA4/8E-HE2CS	478.-	
VSD	* AUITT-1	384.-		
V-ER	* AUITT-1P	147.-		
MR	* AUITT-2	114.-		
ESD Ø100 Typ 3	* AUITT-100Mi	841.-		
ESD 153x85 Typ 9	* AUITT-OVAL	900.-		
VSD	* AUITQ-1	358.-		
V-ER	* AUITQ-1P	178.-		
ESD 2xØ70 re/II Typ 11	* AUITQ-70Q	1'579.-		
ESD Ø100 re/II Typ 3	* AUITQ-100Mi	1'613.-		
HSA	* AUITT-HE2	247.-		
<b>TT</b> Typ 8J (07-)	1.8 / 2.0T	TurboAR	* VWG5/T-DP	410.-
	Kit Sportkat+TurboAR	* VWG5/T-KAT	2'741.-	
	ESD 2xØ76 re/II Typ 5	* TT/8J-T-076E	1'170.-	
	HSA	* TT/8J-HE1	439.-	
	Leicht-Schwungrad	* M25W-G5GTI	593.-	
	Kit Sportkat+TurboAR	* VWG5/T-KAT	2'741.-	
	ESD 2xØ76 re/II Typ 5	* TT/8J3.2-076E	1'170.-	
	VSD	* TT/8J3.2-1	534.-	
	V-ER	* TT/8J3.2-1P	239.-	
	ESD 2xØ76 re/II Typ 5	* TT/8J3.2-076E	1'170.-	
	HSA	* TT/8J-HE1	439.-	
	<b>BMW</b>	<b>1er</b> Typ E81/E87 (04-)	VR	* BMWE87-1P
118d / 120d		ESD 2xØ76 Typ 11	* BMWE87-76	736.-
ESD 2xØ76 Typ 5		* BMWE87-76E	745.-	
ESD 2xØ76 Typ 2		* BMWE87-76S	772.-	
ESD 2xØ76 II Typ 5		* BMWE87-76Q	771.-	
Doppel-ER 2xØ76 re Typ 5		* BMWE87-3/76E	329.-	
HSA		* BMWE87-HE1	417.-	
VR		* BMWE87-1P	175.-	
ESD 2xØ76 Typ 5		* BMWE87-76EL	745.-	
ESD 2xØ76 II Typ 5		* BMWE87-76EQL	771.-	
Doppel-ER 2xØ76 re Typ 5		* BMWE87-3/76EL	329.-	
<b>1er</b> Typ E81/E87 (04-)		VBR	* BMWE87-D	148.-
123d	MR	* BMWE87-1P	175.-	
(Serie ohne M-Heckschürze)	ESD 2xØ76 Typ 11	* BMWE87-76	736.-	
ESD 2xØ76 Typ 5	* BMWE87-76E	745.-		
ESD 2xØ76 Typ 2	* BMWE87-76S	772.-		
ESD 2xØ76 II Typ 5	* BMWE87-76Q	771.-		
Doppel-ER 2xØ76 re Typ 5	* BMWE87-3/76E	329.-		
HSA	* BMWE87-HE1	417.-		
VBR	* BMWE87-D	148.-		
MR	* BMWE87-1P	175.-		
(Serie ohne M-Heckschürze)	ESD 2xØ76 Typ 11	* BMWE87-76	736.-	
ESD 2xØ76 Typ 5	* BMWE87-76E	745.-		
ESD 2xØ76 Typ 2	* BMWE87-76S	772.-		
ESD 2xØ76 II Typ 5	* BMWE87-76Q	771.-		
Doppel-ER 2xØ76 re Typ 5	* BMWE87-3/76E	329.-		
HSA	* BMWE87-HE1	417.-		
VBR	* BMWE87-D	148.-		
MR	* BMWE87-1P	175.-		
(Serie mit M-Heckschürze)	ESD 2xØ76 Typ 5	* BMWE87-76EL	745.-	

**COMPONENTS** abréviations des éléments

- FK tuyau en évalent, homologation CH s.d.
- KAT-ER\* tuyau de remplacement pour catalyseur
- VBR tube pour la connexion
- VR tube avant
- TurboAR Kit tubes Power complet
- PowerRohr tuyau de liaison Turbo
- VSD silencieux avant
- V-ER\* tuyau de remplacement silencieux avant
- MR tube central
- MSD intermédiaire
- MR\* tuyau de remplacement silencieux central
- HSD silencieux central, sans sortie
- H-ER\* tuyau de remplacement silencieux central
- SSD échappement sport
- ESD pot d'échappement
- ER sortie
- ER-Cover sortie encadré
- HSE Jupe arrière de remplacement (à peindre)
- HSA Jupe de remplacement intermed (à peindre)

Élément / No. d'article rouge = sans homologation CH  
No. d'article avec \* avec clapets réglables électroniques (voir page 365)

**Attention**  
Tuyau de remplacement silencieux avant et central ne sont pas compatible avec d'autres composants

**CODE** remarques / indications

\* Matériel de montage  
Pour l'installation de silencieux ou de systèmes d'échappement, le matériel de montage est à commander séparément!

**BASTUCK flap control**  
Echappements BASTUCK avec clapets réglables  
Power & Sound sur demande en 3 modes:  
Silent mode  
Sport mode  
Racing mode



**COMPONENTS** Kürzel der Bauteile

- FK\*\*** Fächerkrümmer, CH-Zulassung a.A.
- KAT-ER\*\*** Kat-Ersatzrohr
- VBR** Verbindungsrohr
- VR** Vorderrohr Turbo
- TurboAR** Turboabgangsrohr
- PowerRohr** Ansaugrohr
- VSD** Vorschalldämpfer
- V-ER\*** Ersatzrohr für Vorschalldämpfer
- MR** Mittelrohr
- MSD** Mittelschalldämpfer
- M-ER\*** Ersatzrohr für Mittelschalldämpfer
- HSD** Hauptschalldämpfer ohne Endrohre
- H-ER\*** Ersatzrohr für Hauptschalldämpfer
- SSD** Sportschalldämpfer
- ESD** Endschalldämpfer
- ER** Endrohr
- ER-Cover** Endrohreinfassung
- HSE** Heckschürzeneinsatz (lackierfähig)
- HSA** Heckschürzeneinsatz (lackierfähig)

Bauteil bzw. Art. Nr. in Rot = ohne CH-Zulassung

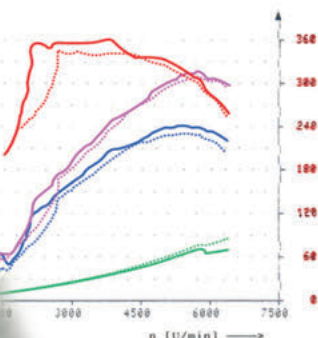
Art. Nr. mit \* mit elektronischer Klappensteuerung (siehe Seite 365)

**Achtung**  
Ersatzrohr für Vorschalldämpfer und Mittelschalldämpfer sind nicht mit anderen Anlagen kompatibel

**CODE** Hinweise / Auflagen



\* **Montagematerial**  
Für die Montage von Endschalldämpfern oder Komplettanlagen ist das Montagematerial immer separat zu bestellen!

**BASTUCK flap control**  
Sportauspuffanlage mit elektronischer Klappensteuerung Power & Sound auf Abruf in 3 Modi:  
**Silent mode**  
**Sport mode**  
**Racing mode**



Car Type (Year)	Part	C No.	CHF
	ESD 2x076 II Typ 5	* BMWE87-76EQL	771.-
	Doppel-ER 2x076 re Typ 5	* BMWE87-376EL	329.-
<b>1er</b> Typ E81/E87 (02.07)	VBR	* BMWE87-1	314.-
116i / 118i / 120i	MR	* BMWE87-1P	175.-
(Serie ohne M-Heckschürze)	ESD 2x076 Typ 11	* BMWE87-76	736.-
	ESD 2x076 Typ 5	* BMWE87-76E	745.-
	ESD 2x076 Typ 2	* BMWE87-76S	772.-
	ESD 2x076 II Typ 5	* BMWE87-76EQ	771.-
	Doppel-ER 2x076 re Typ 5	* BMWE87-376E	329.-
	HSA	* BMWE87-HE1	417.-
<b>1er</b> Typ E81/E87 (02.07)	VSD	* BMWE87-1	314.-
116i / 118i / 120i	V-ER	* BMWE87-1P	175.-
(Serie mit M-Heckschürze)	ESD 2x076 Typ 5	* BMWE87-76EL	745.-
	ESD 2x076 II Typ 5	* BMWE87-76EQL	771.-
	Doppel-ER 2x076 re Typ 5	* BMWE87-376EL	329.-
<b>1er</b> Typ E81/E87 (02.07-)	VSD	* BMWE87-1B	313.-
116i / 118i / 120i	V-ER	* BMWE87-1BP	195.-
(Serie ohne M-Heckschürze)	Adapter ESD-Serie	* BMWE87-AD2	80.-
	ESD 2x076 Typ 11	* BMWE87-76E	736.-
	ESD 2x076 Typ 5	* BMWE87-76E	745.-
	ESD 2x076 II Typ 5	* BMWE87-76EQL	771.-
	Doppel-ER 2x076 re Typ 5	* BMWE87-376E	329.-
<b>1er</b> Typ E81/E87 (07-)	VSD	* BMWE87-1A	409.-
130i	V-ER	* BMWE87-1AP	279.-
(Serie ohne M-Heckschürze)	ESD 2x076 Typ 11	* BMWE87-76	736.-
	ESD 2x076 Typ 5	* BMWE87-76E	745.-
	ESD 2x076 Typ 2	* BMWE87-76S	772.-
	ESD 2x076 II Typ 5	* BMWE87-76EQ	771.-
	Doppel-ER 2x076 re Typ 5	* BMWE87-376E	329.-
	HSA	* BMWE87-HE1	417.-
<b>1er</b> Typ E81/E87 (07-)	VSD	* BMWE87-1A	409.-
130i	V-ER	* BMWE87-1AP	279.-
(Serie mit M-Heckschürze)	ESD 2x076 Typ 5	* BMWE87-76EL	745.-
	ESD 2x076 II Typ 5	* BMWE87-76EQL	771.-
	Doppel-ER 2x076 re Typ 5	* BMWE87-376EL	329.-
<b>1er</b> Opé Typ E82 (07-)	VR mitte	* E82-2AP	249.-
118d / 120d	ESD 2x076 Typ 5	* E82-76E	890.-
(Serie ohne M-Heckschürze)	ESD 2x085 Typ 11	* E82-85R	957.-
<b>1er</b> Opé Typ E82 (07-)	VR mitte	* E82-2AP	249.-
118d / 120d	ESD 2x076 Typ 5	* E82-76E	890.-
(Serie mit M-Heckschürze)	ESD 2x085 Typ 11	* E82-85R	957.-
	ESD 2x076 II Typ 5	* E82-076E	923.-
	ER-Set 2x076 re Typ 5	* E82/T-3/76E	372.-
	ESD 2x085 II Typ 11	* E82-Q85R	990.-
	ER-Set 2x085 re Typ 11	* E82/T-3/85R	440.-
	HSA	* E82-HE1	414.-
	HSA Carbon Style	* E82-HE1/CS	457.-
<b>1er</b> Typ E82 (07-)	VBR	* BMWE87-D	148.-
123d Cpé	MR	* E82-2AP	249.-
(Serie ohne M-Heckschürze)	ESD 2x076 Typ 5	* E82-76E	890.-
	ESD 2x085 Typ 11	* E82-85R	957.-
<b>1er</b> Typ E82 (07-)	VBR	* BMWE87-D	148.-
123d Cpé	MR	* E82-2AP	249.-
(Serie mit M-Heckschürze)	ESD 2x076 Typ 5	* E82-76E	890.-
	ESD 2x085 Typ 11	* E82-85R	957.-
	ESD 2x076 II Typ 5	* E82-076E	923.-
	ER-Set 2x076 re Typ 5	* E82/T-3/76E	372.-
	ESD 2x085 II Typ 11	* E82-Q85R	990.-
	ER-Set 2x085 re Typ 11	* E82/T-3/85R	440.-
	HSA	* E82-HE1	414.-
	HSA Carbon Style	* E82-HE1/CS	457.-
<b>1er</b> Typ E82/E88 (07-)	VSD	* E82-2B	313.-
118i / 120i Cpé/Cabrio	V-ER	* E82-2BP	195.-
(Serie ohne M-Heckschürze)	ESD 2x076 Typ 5	* E82/T-76E	890.-
	ESD 2x085 Typ 11	* E82/T-85R	957.-
<b>1er</b> Typ E82 (07-)	VSD	* E82-2B	313.-
118i / 120i Cpé	V-ER	* E82-2BP	195.-
(Serie mit M-Heckschürze)	ESD 2x076 Typ 5	* E82/T-76E	890.-
	ESD 2x085 Typ 11	* E82/T-85R	957.-
	ESD 2x076 II Typ 5	* E82/T-076E	923.-
	ER-Set 2x076 re Typ 5	* E82/T-3/76E	372.-
	ESD 2x085 II Typ 11	* E82/T-Q85R	990.-
	ER-Set 2x085 re Typ 11	* E82/T-3/85R	440.-
	HSA	* E82-HE1	414.-
	HSA Carbon Style	* E82-HE1/CS	457.-
<b>1er</b> Typ E82 (08-)	Adapter-Kat	* E82-AD	84.-
125i Cpé	VSD	* E82-2	441.-
(Serie ohne M-Heckschürze)	V-ER	* E82-2P	292.-
	ESD 2x076 Typ 5	* E82/T-76E	890.-
	ESD 2x085 Typ 11	* E82/T-85R	957.-
<b>1er</b> Typ E82 (08-)	Adapter-Kat	* E82-AD	84.-
125i Cpé	VSD	* E82-2	441.-

Car Type (Year)	Part	C No.	CHF
(Serie mit M-Heckschürze)	V-ER	* E82-2P	292.-
	ESD 2x076 Typ 5	* E82/T-76E	890.-
	ESD 2x085 Typ 11	* E82/T-85R	957.-
	ESD 2x076 II Typ 5	* E82/T-076E	923.-
	ER-Set 2x076 re Typ 5	* E82/T-3/76E	372.-
	ESD 2x085 II Typ 11	* E82/T-Q85R	990.-
	ER-Set 2x085 re Typ 11	* E82/T-3/85R	440.-
	HSA	* E82-HE1	414.-
	HSA Carbon Style	* E82-HE1/CS	457.-
<b>1er</b> Typ E82 (10-)	Kat-ER	* E82/T-KP	222.-
135i Cpé	VSD	* E82/T-1	441.-
(Serie ohne M-Heckschürze)	V-ER	* E82/T-1P	292.-
	ESD 2x076 Typ 5	* E82/T-76E	890.-
	ESD 2x085 Typ 11	* E82/T-85R	957.-
<b>1er</b> Typ E82 (10-)	Kat-ER	* E82/T-KP	222.-
135i Cpé	VSD	* E82/T-1	441.-
(Serie mit M-Heckschürze)	V-ER	* E82/T-1P	292.-
	ESD 2x076 Typ 5	* E82/T-76E	890.-
	ESD 2x085 Typ 11	* E82/T-85R	957.-
	ESD 2x076 II Typ 5	* E82/T-076E	923.-
	ER-Set 2x076 re Typ 5	* E82/T-3/76E	372.-
	ESD 2x085 II Typ 11	* E82/T-Q85R	990.-
	ER-Set 2x085 re Typ 11	* E82/T-3/85R	440.-
	HSA	* E82-HE1	414.-
	HSA Carbon Style	* E82-HE1/CS	457.-
<b>1er</b> Typ M-V (11-)	Kat-ER	* E82/T-KP	222.-
M-Coupe	V-ER	* BMWM1-1P	318.-
	ESD 2x85 re/II Typ 12	* BMWM1-Q85R	1210.-
<b>1er</b> Typ F20/F21 (12-)	Sportkat	* BMWF20-KAT	1746.-
1.6i turbo	Kat-ER	* BMWF20-DP	466.-
	VR	* BMWF20-VB1	139.-
	VSD	* M135F21-1	483.-
	V-ER	* M135F21-1P	342.-
	Adapter Serie-ESD	* BMWF20-AD2	120.-
	ESD 2x76 Typ 11	* BMWF20-76	1'024.-
	ESD 2x76 Typ 5	* BMWF20-76E	1'038.-
	ESD 2x76 Typ 2	* BMWF20-76T	1'024.-
	ESD 1x90 li/re Typ 12	* M135F21-Q90R	894.-
	ESD 1x90 li/re Typ 13	* M135F21-Q90RS	894.-
	HSE ER re/II	* BMWF20-HE1	378.-
	HSE ER re/II Carbon Style	* BMWF20-HE1/CS	433.-
	HSE ER re/II M-Paket	* BMWF20-HE2	328.-
<b>1er</b> Typ F20/F21 (12-)	Sportkat	* BMWF30-KAT	1'728.-
2.0i turbo	Kat-ER	* BMWF30-DP	466.-
	VR	* BMWF20-VB1	139.-
	VSD	* M135F21-1	483.-
	V-ER	* M135F21-1P	342.-
	Adapter Serie-ESD	* BMWF20-AD1	163.-
	ESD 2x76 Typ 11	* BMWF20-76	1'024.-
	ESD 2x76 Typ 5	* BMWF20-76E	1'038.-
	ESD 2x76 Typ 2	* BMWF20-76T	1'024.-
	ESD 1x90 li/re Typ 12	* M135F21-Q90R	894.-
	ESD 1x90 li/re Typ 13	* M135F21-Q90RS	894.-
	HSE ER re/II	* BMWF20-HE1	378.-
	HSE ER re/II Carbon Style	* BMWF20-HE1/CS	433.-
	HSE ER re/II M-Paket	* BMWF20-HE2	328.-
<b>1er</b> Typ F20/F21 (12-)	Sportkat	* M135F21-KAT/1	1'586.-
3.0i turbo	Kat-ER	* M135F21-DP	397.-
	VSD	* M135F21-1	483.-
	V-ER	* M135F21-1P	342.-
	Adapter ESD-Serie	* BMWF20-AD1	163.-
	ESD 1x90 li/re Typ 12	* M135F21-Q90R	894.-
	ESD 1x90 li/re Typ 13	* M135F21-Q90RS	894.-
<b>1er</b> Typ F20/F21 (12-)	Adapter	* BMWF20-AD1	163.-
Diesel	ESD 2x76 Typ 11	* BMWF20-76	1'024.-
	ESD 2x76 Typ 5	* BMWF20-76E	1'038.-
	ESD 2x76 Typ 2	* BMWF20-76T	1'024.-
	ESD 1x90 li/re Typ 12	* M135F21-Q90R	894.-
	ESD 1x90 li/re Typ 13	* M135F21-Q90RS	894.-
	HSE ER re/II	* BMWF20-HE1	378.-
	HSE ER re/II Carbon Style	* BMWF20-HE1/CS	433.-
	HSE ER re/II M-Paket	* BMWF20-HE2	328.-
<b>2er</b> Typ 1CF22	Performance KAT	* BMWF30-KAT	1'728.-
2.0i Opé	Kat-ER	* BMWF30-DP	466.-
	VSD	* BMWF22-2	575.-
	V-ER	* BMWF22-2P	411.-
	VR ESD-Serie	* BMWF20-AD1	163.-
	ESD 2x76 Typ 5	* BMWF22-76E	1'042.-
	ESD 2x76 Typ 2	* BMWF22-76T	1'029.-
	ESD 1x90 li/re Typ 12	* BMWF22-Q90R	1'047.-
	ESD 1x90 li/re Typ 13	* BMWF22-Q90RS	1'047.-
	ESD 2x85 re/II Typ 12	* BMWF22-Q85TR	1'240.-
	HSE 2 ER re/II M-Paket	* BMWF22-HE2	328.-
<b>2er</b> Typ 1CF22	Performance KAT	* BMWF32-KAT	2'305.-
3.0i Opé	Kat-ER	* BMWF32-DP	454.-
	VSD	* BMWF22-2	575.-
	V-ER	* BMWF22-2P	411.-
	ESD 2x76 Typ 5	* BMWF22-76E	1'042.-
	ESD 2x76 Typ 2	* BMWF22-76T	1'029.-
	ESD 1x90 li/re Typ 12	* BMWF22-Q90R	1'047.-



**COMPONENTS** abréviations des éléments

- FK tuyau en évalent, homologation CH s.d.
- KAT-ER\* tuyau de remplacement pour catalyseur
- VBR tube pour la connexion
- VR tube avant
- TurboAR **Tuyau de liaison Turbo**
- PowerRohr Kit tubes Power complet
- VSD silencieux avant
- V-ER\* **tuyau de remplacement silencieux avant**
- MIR tube central
- MSD intermédiaire
- MR\* **tuyau de remplacement silencieux central**
- HSD silencieux central, sans sortie
- H-ER\* **tuyau de remplacement silencieux central**
- SSD échappement sport
- ESD pot d'échappement
- ER sortie
- ER-Cover sortie encadré
- HSE Jupe arrière de remplacement (à peindre)
- HSA Jupe de remplacement intermed (à peindre)

Élément / No. d'article rouge = sans homologation CH

No. d'article avec \* avec clapets réglables électroniques (voir page 365)

**Attention**  
Tuyau de remplacement silencieux avant et central ne sont pas compatibles avec d'autres composants

**CODE** remarques / indications

\* **Matériel de montage**  
Pour l'installation de silencieux ou de systèmes d'échappement, le matériel de montage est à commander séparément!

**BASTUCK flap control**  
Echappements BASTUCK avec clapets réglables  
Power & Sound sur demande en 3 modes:  
**Silent mode**  
**Sport mode**  
**Racing mode**



Car Type (Year)	Part	C No.	CHF	
<b>Typ 1</b> 1x Ø	ESD 1x90 li/re Typ 13	* BMWF22-090RS	1'047.-	
	ESD 2x85 re/li Typ 12	* BMWF22-085TR	1'240.-	
	HSE 2 ER re/li M-Paket	* BMWF22-HE2	328.-	
	VBR	* BMWF20-AD/D	163.-	
<b>2er</b> Typ 1C/F22 Diesel Cpé	ESD 2x76 Typ 5	* BMWF22-76E	1'042.-	
	ESD 2x76 Typ 2	* BMWF22-76T	1'029.-	
	ESD 1x90 li/re Typ 12	* BMWF22-090R	1'047.-	
	ESD 1x90 li/re Typ 13	* BMWF22-090RS	1'047.-	
	ESD 2x85 re/li Typ 12	* BMWF22-085TR	1'240.-	
	HSE 2 ER re/li M-Paket	* BMWF22-HE2	328.-	
	Performance KAT	* BMWF32-KAT	2'308.-	
	Kat-ER	* BMWF32-DP	455.-	
	VSD	* BMWF22-2	575.-	
	V-ER	* BMWF22-2P	411.-	
<b>Typ 2</b> 1x / 2x Ø	ESD 1x90 li/re Typ 12	* BMWF22-090R	1'047.-	
	ESD 1x90 li/re Typ 13	* BMWF22-090RS	1'047.-	
	ESD 2x85 re/li Typ 12	* BMWF22-085TR	1'240.-	
	Performance KAT	* BMWF32-KAT	2'308.-	
	Kat-ER	* BMWF32-DP	455.-	
	VR	* BMWF87/M2-2	376.-	
	ESD 2x85 li/re Typ 13 Carbon	* BMWF87/M2-K/085TRVC*	2'510.-	
	ESD 2x85 li/re Typ 13 Carbon	* BMWF87/M2-085TRVC*	1'501.-	
	ESD 2x85 li/re Typ 13 Race	* BMWF87/M2-K/085TR*	2'326.-	
	ESD 2x85 li/re Typ 13 Race	* BMWF87/M2-085TR	1'317.-	
<b>Typ 3</b> 1x Ø	* mit Abgasklappe			
	3er Typ E36 (90-) 316i / 318i	ESD 2x076 Typ 2	* A3501BMW	819.-
	ESD 2x076 Typ 7	* A3503BMW	840.-	
	3er Typ E36 (94-) 316i / 318i Compact excl. 1.9	ESD 1x090 Typ 2	* A3505-CBMW	838.-
	ESD 153x95 Typ 9	* A3502-CBMW	854.-	
	ESD 2x076 Typ 2	* A3501-CBMW	794.-	
	ESD 2x076 Typ 7	* A3503-CBMW	814.-	
	3er Typ E36 (94-) 316i 1.9 Compact	Adapter-Kat	* AD3181TC	63.-
	VSD	* A1BMW-316	394.-	
	V-ER	* A1BMWCP-316	212.-	
<b>Typ 4</b> 2x Ø	ESD 153x95 Typ 9	* A2BMWZ3-OVAL	967.-	
	ESD 2x070 Typ 2	* A2BMWZ3-70T	794.-	
	ESD 2x070 Typ 7	* A2BMWZ3-70DTM	793.-	
	VSD	* BMWIS-1	440.-	
	V-ER	* BMWIS-1P	154.-	
	ESD 2x076 Typ 2	* BMWIS-76T	826.-	
	ESD 2x090 Typ 4	* BMWIS-90Ti	877.-	
	ESD 2x076 Typ 7	* BMWIS-76DTM	904.-	
	3er Typ E36 (90-) 318is	Adapter-Kat	* AD3181TC	63.-
	VSD	* A1BMW	394.-	
V-ER	* A1BMWCP	212.-		
<b>Typ 5</b> 1x / 2x Ø	ESD 2x070 Typ 2	* A2BMW-70T	724.-	
	ESD 2x070 Typ 7	* A2BMW-70DTM	892.-	
	3er Typ E36 (90-) 323i Compact	Adapter-Kat	* AD323TC	63.-
	VSD	* A1BMW	394.-	
	V-ER	* A1BMWCP	212.-	
	ESD 2x070 Typ 2	* A2BMW-70T	724.-	
	ESD 2x070 Typ 7	* A2BMW-70DTM	892.-	
	3er Typ E36 (90-) 320i / 323i	ESD 2x076 Typ 2	* A3201BMW	1'103.-
	ESD 2x076 Typ 7	* A3203BMW	1'142.-	
	3er Typ E36 (90-) 325i / 328i	ESD 153x95 Typ 9	* A3252BMW	1'051.-
ESD 2x076 Typ 2	* A3251BMW	1'103.-		
ESD 2x090 Typ 4	* A3256BMW	1'182.-		
ESD 2x076 Typ 7	* A3253BMW	1'142.-		
3er Typ E36 (93-) M3	ESD 2x076 Typ 2	* A301BMW	1'182.-	
ESD 2x076 Typ 7	* A303BMW	1'086.-		
3er Typ E46 (01-) 316i / 318i / 320i Compact	VSD	* BMWE46C-2A	308.-	
V-ER	* BMWE46C-2AP	135.-		
ESD 2x076 Typ 11	* BMWE46C-76	698.-		
ESD 2x076 slash Typ 2	* BMWE46C-76T	698.-		
ESD 2x076 slash re/li Typ 2	* BMWE46C-076T	892.-		
<b>Typ 6</b> 1x Ø	VSD	* BMWE46-1	476.-	
	V-ER	* BMWE46-1P	278.-	
	MSD 6-Zyl	* BMWE46C-2	539.-	
	M-ER	* BMWE46C-2P	376.-	
	Adapter ESD-Serie	* BMWE46C-AD	93.-	
	ESD 2x076 Typ 11	* BMWE46C-76	698.-	
	ESD 2x076 slash Typ 2	* BMWE46C-76T	698.-	
	ESD 2x076 slash re/li Typ 2	* BMWE46C-076T	892.-	
	VR Diesel	* BMWE46C-D	154.-	
	ESD 2x076 Typ 11	* BMWE46C-76	698.-	
ESD 2x076 slash Typ 2	* BMWE46C-76T	698.-		
ESD 2x076 slash re/li Typ 2	* BMWE46C-076T	892.-		
<b>Typ 7</b> 2x Ø	VSD	* BMWE46-2a	347.-	
	V-ER	* BMWE46-2aP	147.-	
	ESD 2x076 Typ 2	* BMWE46-76T	786.-	
	ESD 2x076 Typ 7	* BMWE46-76DTM	846.-	
	ESD 135x80 Typ 10	* BMWE46-F	822.-	
	ESD 135x80 Typ 8	* BMWE46-FDTM	796.-	
	ESD 2x89x77 Typ 5	* BMWE46-OVT	808.-	
	VR	* BMWE46-320AD	168.-	
	ESD 135x75 Typ 10	* BMWE46-F	822.-	
	ESD 135x80 Typ 8	* BMWE46-FDTM	796.-	
ESD 2x076 Typ 2	* BMWE46-76T	786.-		
ESD 2x89x77 Typ 5	* BMWE46-OVT	808.-		
ESD 2x076 Typ 7	* BMWE46-76DTM	846.-		
<b>Typ 8</b> 1x Ø	3er Typ E46 (98-) 316i / 318i	VR	* BMWE46-320AD	168.-
	ESD 135x75 Typ 10	* BMWE46-F	822.-	
	ESD 135x80 Typ 8	* BMWE46-FDTM	796.-	
	ESD 2x076 Typ 2	* BMWE46-76T	786.-	
	ESD 2x89x77 Typ 5	* BMWE46-OVT	808.-	
	ESD 2x076 Typ 7	* BMWE46-76DTM	846.-	
	3er Typ E46 (98-) 318d / 320d	VR	* BMWE46-320AD	168.-
	ESD 135x75 Typ 10	* BMWE46-F	822.-	
	ESD 135x80 Typ 8	* BMWE46-FDTM	796.-	
	ESD 2x076 Typ 2	* BMWE46-76T	786.-	
ESD 2x89x77 Typ 5	* BMWE46-OVT	808.-		
ESD 2x076 Typ 7	* BMWE46-76DTM	846.-		

Car Type (Year)	Part	C No.	CHF
<b>3er</b> Typ E46 (05-00) 320i / 323i / 328i	VSD	* BMWE46-1	476.-
	V-ER	* BMWE46-1P	278.-
	MSD	* BMWE46-2	446.-
	M-ER	* BMWE46-2P	305.-
	ESD 135x75 Typ 10	* BMWE46-F	822.-
	ESD 135x80 Typ 8	* BMWE46-FDTM	796.-
	ESD 2x076 Typ 2	* BMWE46-76T	786.-
	ESD 2x89x77 Typ 5	* BMWE46-OVT	808.-
	ESD 2x076 Typ 7	* BMWE46-76DTM	846.-
	VSD	* BMWE46-1	476.-
<b>3er</b> Typ E46 (06-00) 320i / 325i / 330i	V-ER	* BMWE46-1P	278.-
	MSD	* BMWE46-2	482.-
	M-ER	* BMWE46-2P	367.-
	ESD 153x95 Typ 9	* BMWE46-0VAL	853.-
	ESD 135x80 Typ 8	* BMWE46-FDTM	940.-
	ESD 2x076 Typ 2	* BMWE46-76T	831.-
	ESD 2x89x77 Typ 5	* BMWE46-OVT	852.-
	ESD 2x076 Typ 7	* BMWE46-76DTM	791.-
	Adapter-Kat	* BMWE46-330AD	98.-
	MSD	* BMWE46-2	482.-
M-ER	* BMWE46-2P	367.-	
Adapter ESD-Serie	* BMWE46-330DAE	98.-	
ESD 153x95 Typ 9	* BMWE46-0VAL	853.-	
ESD 135x80 Typ 8	* BMWE46-FDTM	940.-	
ESD 2x076 Typ 2	* BMWE46-76T	831.-	
ESD 2x89x77 Typ 5	* BMWE46-OVT	852.-	
ESD 2x076 Typ 7	* BMWE46-76DT	890.-	
VSD	* BMWE46-1A	483.-	
V-ER	* BMWE46-1AP	281.-	
MSD	* BMWE46-2	482.-	
M-ER	* BMWE46-2P	367.-	
Adapter ESD-Serie	* BMWE46-330DAE	98.-	
ESD 153x95 Typ 9	* BMWE46-0VAL	853.-	
ESD 135x80 Typ 8	* BMWE46-FDTM	940.-	
ESD 2x076 Typ 2	* BMWE46-76T	831.-	
ESD 2x89x77 Typ 5	* BMWE46-OVT	852.-	
ESD 2x076 Typ 7	* BMWE46-76DTM	791.-	
VSD	* BMWM3E46-1	1'025.-	
ESD 2x076 re/li Typ 2	* BMWM3E46-76	1'751.-	
<b>3er</b> Typ E46 (01-) M3	VR	* BMWE90-1D	147.-
	V-ER	* BMWE90-2AP	175.-
	ESD 2x076 Typ 11	* BMWE90-76	736.-
	ESD 2x076 slash Typ 5	* BMWE90-76E	745.-
	ESD 2x076 slash Typ 2	* BMWE90-76T	745.-
	ESD 2x076 slash Typ 11	* BMWE90-76S	745.-
	ESD 2x076 slash li Typ 5	* BMWE90-76EQ	771.-
	ER 2x076 re Typ 5	* BMWE90-3/76E	352.-
	ESD 2x076 li Typ 2	* BMWE90-76TU	771.-
	ER 2x076 re Typ 2	* BMWE90-3/76T	352.-
Halter ER re	* BMWE90-3/BRKT	78.-	
HSA Lim/Touring	* BMWE90-He1	470.-	
<b>3er</b> Typ E90/E91 (05-) 316d / 318d / 320d Lim/Touring (Serie ohne M-Heckschürze)	VR	* BMWE90-1D	147.-
	V-ER	* BMWE90-2AP	175.-
	ESD 2x076 Typ 11	* BMWE90-76	736.-
	ESD 2x076 slash Typ 5	* BMWE90-76E	745.-
	ESD 2x076 slash Typ 2	* BMWE90-76T	745.-
	ESD 2x076 slash Typ 11	* BMWE90-76S	745.-
	VR	* BMWE90-1D	147.-
	V-ER	* BMWE90-2AP	175.-
	ESD 2x076 slash Typ 5	* BMWE90-76EL	745.-
	ESD 2x076 slash Typ 2	* BMWE90-76TL	745.-
ESD 2x076 slash li Typ 5	* BMWE90-76EQ	771.-	
ER 2x076 slash re Typ 5	* BMWE90-3/76EL	352.-	
ESD 2x076 li Typ 2	* BMWE90-76TU	771.-	
ER 2x076 slash li Typ 2	* BMWE90-3/76TL	352.-	
Halter ER re	* BMWE90-3/BRKT	78.-	
HSA Cpé/Cabrio	* BMWE92-He1	469.-	
<b>3er</b> Typ E92/93 (05-) 316d / 318d / 320d Cpé/Cabrio excl. 320d mit N47D20A / Diesel Motor (Serie mit M-Heckschürze)	VR	* BMWE90-1D	147.-
	V-ER	* BMWE90-2AP	175.-
	ESD 2x076 slash Typ 5	* BMWE90-76EL	745.-
	ESD 2x076 Typ 2	* BMWE90-76TL	745.-
	VR Motor N47D20A/D	* BMWE90-1D/C	147.-
	V-ER	* BMWE90-2AP	175.-
	ESD 2x076 slash Typ 5	* BMWE90-76EL	745.-
	ESD 2x076 slash Typ 2	* BMWE90-76TL	745.-
	ESD 2x076 slash li Typ 5	* BMWE90-76EQ	771.-
	ER 2x076 slash re Typ 5	* BMWE90-3/76EL	352.-
ESD 2x076 li Typ 2	* BMWE90-76TU	771.-	
ER 2x076 slash li Typ 2	* BMWE90-3/76TL	352.-	
Halter ER re	* BMWE90-3/BRKT	78.-	
HSA Cpé/Cabrio	* BMWE92-He1	469.-	
<b>3er</b> Typ E92/93 (05-) 320d Cpé/Cabrio mit N47D20A / Diesel Motor (Serie ohne M-Heckschürze)	VR	* BMWE90-1D/C	147.-
	V-ER	* BMWE90-2AP	175.-
	ESD 2x076 slash Typ 5	* BMWE90-76EL	745.-
	ESD 2x076 slash Typ 2	* BMWE90-76TL	745.-
	VR Motor N47D20A/D	* BMWE90-1D/C	147.-
	V-ER	* BMWE90-2AP	175.-
	ESD 2x076 slash Typ 5	* BMWE90-76EL	745.-
	ESD 2x076 slash Typ 2	* BMWE90-76TL	745.-
	ESD 2x076 slash li Typ 5	* BMWE90-76EQ	771.-
	ER 2x076 slash re Typ 5	* BMWE90-3/76EL	352.-
ESD 2x076 li Typ 2	* BMWE90-76TU	771.-	
ER 2x076 slash li Typ 2	* BMWE90-3/76TL	352.-	
Halter ER re	* BMWE90-3/BRKT	78.-	
HSA Cpé/Cabrio	* BMWE92-He1	469.-	
<b>3er</b> Typ E90/91 (05-) 325d / 330d Lim/Touring (Serie ohne M-Heckschürze)	VR	* BMWE90-1D	147.-
	VSD	* BMWE90-2A	314.-
	V-ER	* BMWE90-2AP	175.-
	ESD 2x076 Typ 11	* BMWE90-76	736.-
	ESD 2x076 slash Typ 5	* BMWE90-76E	745.-



**COMPONENTS** Kürzel der Bauteile

- FK\*\* Fächerkrümmer, CH-Zulassung a.A.
- KAT-ER\*\* Kat-Ersatzrohr
- VBR Verbindungsrohr
- VR Vorderrohr Turbo
- TurboAR Turboabgangsrohr
- PowerRohr Ansaugrohr
- VSD Vorschalldämpfer
- V-ER\* Ersatzrohr für Vorschalldämpfer
- MR Mittelrohr
- MSD Mittelschalldämpfer
- M-ER\* Ersatzrohr für Mittelschalldämpfer
- HSD Hauptschalldämpfer ohne Endrohre
- H-ER\* Ersatzrohr für Hauptschalldämpfer
- SSD Sportschalldämpfer
- ESD Endschalldämpfer
- ER Endrohr
- ER-Cover Endrohreinfassung
- HSE Heckschürzeneinlass (lackierfähig)
- HSA Heckschürzenansatz (lackierfähig)

Bauteil bzw. Art. Nr. in Rot = ohne CH-Zulassung

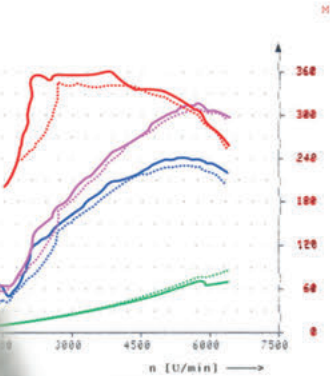
Art. Nr. mit \* mit elektronischer Klappensteuerung (siehe Seite 365)

**Achtung**  
Ersatzrohr für Vorschalldämpfer und Mittelschalldämpfer sind nicht mit anderen Anlagen kompatibel

**CODE** Hinweise / Auflagen

\* **Montagematerial**  
Für die Montage von Endschalldämpfern oder Komplettanlagen ist das Montagematerial immer separat zu bestellen!

**BASTUCK flap control**  
Sportauspuffanlage mit elektronischer Klappensteuerung Power & Sound auf Abruf in 3 Modi:  
**Silent mode**  
**Sport mode**  
**Racing mode**








Car Type (Year)	Part	C No.	CHF
	ESD 2x076 slash Typ 2	* BMW/E90-76T	745.-
	ESD 2x076 slash Typ 11	* BMW/E90-76S	745.-
	ESD 2x076 slash II Typ 5	* BMW/E90-76EQ	771.-
	ER 2x076 re Typ 5	* BMW/E90-3/76E	352.-
	ESD 2x076 II Typ 2	* BMW/E90-76TQ	771.-
	ER 2x076 re Typ 2	* BMW/E90-3/76T	352.-
	HSA Lim/Touring	* BMW/E90-HE1	470.-
	VR	* BMW/E90-1D	147.-
	VSD	* BMW/E90-2A	314.-
	V-ER	* BMW/E90-2AP	175.-
3er Typ E90/91 (05-)	ESD 2x076 Typ 11	* BMW/E90-76	736.-
	ESD 2x076 slash Typ 5	* BMW/E90-76E	745.-
	ESD 2x076 slash Typ 2	* BMW/E90-76T	745.-
	ESD 2x076 slash Typ 11	* BMW/E90-76S	745.-
	VR	* BMW/E90-1D	147.-
	VSD	* BMW/E90-2A	314.-
	V-ER	* BMW/E90-2AP	175.-
	ESD 2x076 slash Typ 5	* BMW/E90-76EL	745.-
	ESD 2x076 slash Typ 2	* BMW/E90-76EQ	771.-
	ESD 2x076 slash II Typ 5	* BMW/E90-3/76EL	352.-
3er Typ E92/93 (06-)	ESD 2x076 slash Typ 5	* BMW/E90-76EL	745.-
	ESD 2x076 slash Typ 2	* BMW/E90-76EQ	771.-
	ESD 2x076 slash II Typ 5	* BMW/E90-3/76EL	352.-
	ER 2x076 re Typ 5	* BMW/E90-3/76E	352.-
	ESD 2x076 II Typ 2	* BMW/E90-76TQ	771.-
	ER 2x076 re Typ 2	* BMW/E90-3/76T	352.-
	HSA Cpe/Cabrio	* BMW/E92-HE1	469.-
	VR	* BMW/E90-1D	147.-
	VSD	* BMW/E90-2A	314.-
	V-ER	* BMW/E90-2AP	175.-
3er Typ E90/91 (-02.07)	ESD 2x076 slash Typ 5	* BMW/E90-76EL	745.-
	ESD 2x076 slash Typ 2	* BMW/E90-76EQ	771.-
	ESD 2x076 slash II Typ 5	* BMW/E90-3/76EL	352.-
	ER 2x076 re Typ 5	* BMW/E90-3/76E	352.-
	ESD 2x076 II Typ 2	* BMW/E90-76TQ	771.-
	ER 2x076 re Typ 2	* BMW/E90-3/76T	352.-
	HSA Lim/Touring	* BMW/E90-HE1	470.-
	VR	* BMW/E90-1D	147.-
	VSD	* BMW/E90-2A	314.-
	V-ER	* BMW/E90-2AP	175.-
3er Typ E90/91 (-02.07)	ESD 2x076 Typ 11	* BMW/E90-76	736.-
	ESD 2x076 slash Typ 5	* BMW/E90-76E	745.-
	ESD 2x076 slash Typ 2	* BMW/E90-76T	745.-
	ESD 2x076 slash Typ 11	* BMW/E90-76S	745.-
	ESD 2x076 slash II Typ 5	* BMW/E90-3/76E	352.-
	ESD 2x076 II Typ 2	* BMW/E90-76TQ	771.-
	ER 2x076 re Typ 5	* BMW/E90-3/76E	352.-
	ESD 2x076 re Typ 2	* BMW/E90-3/76T	352.-
	HSA Lim/Touring	* BMW/E90-HE1	470.-
	VR	* BMW/E90-1D	147.-
3er Typ E90/91 (-02.07)	Adapter ESD-Serie	* BMW/E90-VB...	91.-
	VSD	* BMW/E90-2A	314.-
	V-ER	* BMW/E90-2AP	175.-
	ESD 2x076 Typ 11	* BMW/E90-76	736.-
	ESD 2x076 slash Typ 5	* BMW/E90-76E	745.-
	ESD 2x076 slash Typ 2	* BMW/E90-76T	745.-
	ESD 2x076 slash Typ 11	* BMW/E90-76S	745.-
	ESD 2x076 slash II Typ 5	* BMW/E90-3/76E	352.-
	ESD 2x076 II Typ 2	* BMW/E90-76TQ	771.-
	ER 2x076 re Typ 2	* BMW/E90-3/76T	352.-
3er Typ E90/91 (-02.07)	Adapter ESD-Serie	* BMW/E90-VB...	91.-
	VSD	* BMW/E90-2A	314.-
	V-ER	* BMW/E90-2AP	175.-
	ESD 2x076 Typ 11	* BMW/E90-76	736.-
	ESD 2x076 slash Typ 5	* BMW/E90-76E	745.-
	ESD 2x076 slash Typ 2	* BMW/E90-76T	745.-
	ESD 2x076 slash Typ 11	* BMW/E90-76S	745.-
	ESD 2x076 slash II Typ 5	* BMW/E90-3/76E	352.-
	ESD 2x076 II Typ 2	* BMW/E90-76TQ	771.-
	ER 2x076 re Typ 2	* BMW/E90-3/76T	352.-
3er Typ E90/91 (-02.07)	Adapter ESD-Serie	* BMW/E90-VB...	91.-
	VSD	* BMW/E90-2A	314.-
	V-ER	* BMW/E90-2AP	175.-
	ESD 2x076 Typ 11	* BMW/E90-76	736.-
	ESD 2x076 slash Typ 5	* BMW/E90-76E	745.-
	ESD 2x076 slash Typ 2	* BMW/E90-76T	745.-
	ESD 2x076 slash Typ 11	* BMW/E90-76S	745.-
	ESD 2x076 slash II Typ 5	* BMW/E90-3/76E	352.-
	ESD 2x076 II Typ 2	* BMW/E90-76TQ	771.-
	ER 2x076 re Typ 2	* BMW/E90-3/76T	352.-
3er Typ E90 (06-07)	Adapter ESD-Serie	* BMW/E90-VB55.5	87.-
	VSD	* BMW/E90-2A	314.-
	V-ER	* BMW/E90-2AP	175.-
	ESD 2x076 Typ 11	* BMW/E90-76	736.-
	ESD 2x076 slash Typ 5	* BMW/E90-76E	745.-
	ESD 2x076 slash Typ 2	* BMW/E90-76T	745.-
	ESD 2x076 slash Typ 11	* BMW/E90-76S	745.-
	ESD 2x076 slash II Typ 5	* BMW/E90-3/76E	352.-
	ESD 2x076 II Typ 2	* BMW/E90-76TQ	771.-
	ER 2x076 re Typ 2	* BMW/E90-3/76T	352.-
3er Typ E92/93 (-02.07)	Adapter ESD-Serie	* BMW/E90-VB...	91.-
	VSD	* BMW/E90-2A	314.-
	V-ER	* BMW/E90-2AP	175.-
	ESD 2x076 slash Typ 5	* BMW/E90-76EL	745.-
	ESD 2x076 slash Typ 2	* BMW/E90-76EQ	771.-
	ESD 2x076 slash II Typ 5	* BMW/E90-3/76EL	352.-
	ESD 2x076 II Typ 2	* BMW/E90-76TQ	771.-
	ER 2x076 re Typ 5	* BMW/E90-3/76E	352.-
	ESD 2x076 re Typ 2	* BMW/E90-3/76T	352.-
	HSA Cpe/Cabrio	* BMW/E92-HE1	469.-
3er Typ E92/93 (-02.07)	Adapter ESD-Serie	* BMW/E90-VB...	91.-
	VSD	* BMW/E90-2A	314.-
	V-ER	* BMW/E90-2AP	175.-
	ESD 2x076 slash Typ 5	* BMW/E90-76EL	745.-
	ESD 2x076 slash Typ 2	* BMW/E90-76EQ	771.-
	ESD 2x076 slash II Typ 5	* BMW/E90-3/76EL	352.-
	ESD 2x076 II Typ 2	* BMW/E90-76TQ	771.-
	ER 2x076 re Typ 5	* BMW/E90-3/76E	352.-
	ESD 2x076 re Typ 2	* BMW/E90-3/76T	352.-
	HSA Cpe/Cabrio	* BMW/E92-HE1	469.-
3er Typ E90 (07-)	Adapter ESD-Serie	* BMW/E90-VB...	91.-
	VSD	* BMW/E90-2A	314.-
	V-ER	* BMW/E90-2AP	175.-
	ESD 2x076 slash Typ 5	* BMW/E90-76EL	745.-
	ESD 2x076 slash Typ 2	* BMW/E90-76EQ	771.-
	ESD 2x076 slash II Typ 5	* BMW/E90-3/76EL	352.-
	ESD 2x076 II Typ 2	* BMW/E90-76TQ	771.-
	ER 2x076 re Typ 5	* BMW/E90-3/76E	352.-
	ESD 2x076 re Typ 2	* BMW/E90-3/76T	352.-
	HSA Cpe/Cabrio	* BMW/E90-HE1	469.-

Car Type (Year)	Part	C No.	CHF
3er Typ E92/93 (02.07-)	Adapter ESD-Serie	* BMW/E90-VB...	91.-
	VSD	* BMW/E90-2B	313.-
	V-ER	* BMW/E90-2BP	195.-
	ESD 2x076 slash Typ 5	* BMW/E90-76EL	745.-
	ESD 2x076 slash Typ 2	* BMW/E90-76TL	745.-
	ESD 2x076 slash II Typ 5	* BMW/E90-3/76EL	352.-
	ESD 2x076 II Typ 2	* BMW/E90-76TQ	771.-
	ER 2x076 re Typ 5	* BMW/E90-3/76E	352.-
	ESD 2x076 re Typ 2	* BMW/E90-3/76T	352.-
	HSA Cpe/Cabrio	* BMW/E92-HE1	469.-
3er Typ E92/93 (02.07-)	Adapter ESD-Serie	* BMW/E90-VB...	91.-
	VSD	* BMW/E90-2B	313.-
	V-ER	* BMW/E90-2BP	195.-
	ESD 2x076 slash Typ 5	* BMW/E90-76EL	745.-
	ESD 2x076 slash Typ 2	* BMW/E90-76TL	745.-
	ESD 2x076 slash II Typ 5	* BMW/E90-3/76EL	352.-
	ESD 2x076 II Typ 2	* BMW/E90-76TQ	771.-
	ER 2x076 re Typ 5	* BMW/E90-3/76E	352.-
	ESD 2x076 re Typ 2	* BMW/E90-3/76T	352.-
	HSA Cpe/Cabrio	* BMW/E92-HE1	469.-
3er Typ E90/91 (-02.07)	Adapter ESD-Serie	* BMW/E90-VB...	91.-
	VSD	* BMW/E90-2	409.-
	V-ER	* BMW/E90-2P	279.-
	ESD 2x076 Typ 11	* BMW/E90-76	736.-
	ESD 2x076 slash Typ 5	* BMW/E90-76E	745.-
	ESD 2x076 slash Typ 2	* BMW/E90-76T	745.-
	ESD 2x076 slash Typ 11	* BMW/E90-76S	745.-
	VR ESD-Serie	* BMW/E90-AD6	208.-
	ESD 2x076 slash Typ 11	* BMW/E90-76	736.-
	ESD 2x076 slash Typ 5	* BMW/E90-76E	745.-
3er Typ E90/91 (02.07-)	VR ESD-Serie	* BMW/E90-AD6	208.-
	ESD 2x076 slash Typ 11	* BMW/E90-76	736.-
	ESD 2x076 slash Typ 5	* BMW/E90-76E	745.-
	ESD 2x076 slash Typ 2	* BMW/E90-76T	745.-
	ESD 2x076 slash II Typ 5	* BMW/E90-3/76E	352.-
	ER 2x076 re Typ 5	* BMW/E90-3/76E	352.-
	ESD 2x076 II Typ 2	* BMW/E90-76TQ	771.-
	ER 2x076 re Typ 2	* BMW/E90-3/76T	352.-
	HSA Lim/Touring	* BMW/E90-HE1	470.-
	VR ESD-Serie	* BMW/E90-AD6	208.-
3er Typ E90/91 (02.07-)	VR ESD-Serie	* BMW/E90-AD6	208.-
	ESD 2x076 slash Typ 11	* BMW/E90-76	736.-
	ESD 2x076 slash Typ 5	* BMW/E90-76E	745.-
	ESD 2x076 slash Typ 2	* BMW/E90-76T	745.-
	ESD 2x076 slash II Typ 5	* BMW/E90-3/76E	352.-
	ER 2x076 re Typ 5	* BMW/E90-3/76E	352.-
	ESD 2x076 II Typ 2	* BMW/E90-76TQ	771.-
	ER 2x076 re Typ 2	* BMW/E90-3/76T	352.-
	HSA Lim/Touring	* BMW/E90-HE1	470.-
	VR ESD-Serie	* BMW/E90-AD6	208.-
3er Typ E92/93 (-02.07)	VR ESD-Serie	* BMW/E90-AD6	208.-
	ESD 2x076 slash Typ 11	* BMW/E90-76	736.-
	ESD 2x076 slash Typ 5	* BMW/E90-76E	745.-
	ESD 2x076 slash Typ 2	* BMW/E90-76T	745.-
	ESD 2x076 slash II Typ 5	* BMW/E90-3/76E	352.-
	ER 2x076 re Typ 5	* BMW/E90-3/76E	352.-
	ESD 2x076 II Typ 2	* BMW/E90-76TQ	771.-
	ER 2x076 re Typ 2	* BMW/E90-3/76T	352.-
	HSA Cpe/Cabrio	* BMW/E92-HE1	469.-
	VR ESD-Serie	* BMW/E90-AD6	208.-
3er Typ E92/93 (02.07-)	VR ESD-Serie	* BMW/E90-AD6	208.-
	ESD 2x076 slash Typ 11	* BMW/E90-76	736.-
	ESD 2x076 slash Typ 5	* BMW/E90-76E	745.-
	ESD 2x076 slash Typ 2	* BMW/E90-76T	745.-
	ESD 2x076 slash II Typ 5	* BMW/E90-3/76E	352.-
	ER 2x076 re Typ 5	* BMW/E90-3/76E	352.-
	ESD 2x076 II Typ 2	* BMW/E90-76TQ	771.-
	ER 2x076 re Typ 2	* BMW/E90-3/76T	352.-
	HSA Cpe/Cabrio	* BMW/E92-HE1	469.-
	VR ESD-Serie	* BMW/E90-AD6	208.-
3er Typ E92/93 (02.07-)	Adapter Kit	* BMW/E92-AD	223.-
	ESD 1x090 re/II slash Typ 1	* BMW/E92-090I	1'234.-
	ESD 2x076 re/II slash Typ 5	* BMW/E92-076E	1'307.-
	Adapter Kit	* BMW/E92-AD	223.-
	ESD 1x090 Typ 1	* BMW/E92-090I	1'234.-
	ESD 2x076 re/II slash Typ 5	* BMW/E92-076E	1'307.-
	HSE	* BMW/E90-HE2	352.-
	Adapter Kit	* BMW/E92-AD	223.-
	ESD 1x090 Typ 1	* BMW/E92-C/090I	1'263.-
	ESD 2x076 re/II slash Typ 5	* BMW/E92-C/076E	1'336.-
3er Typ E93 (07-)	Hinterachsdromstrebe	* BMW/E92-C/S	166.-
	HSE	* BMW/E90-HE2	352.-
	Adapter Kit	* BMW/E92-AD	223.-
	ESD 1x090 Typ 1	* BMW/E92-C/090I	1'263.-
	ESD 2x076 re/II slash Typ 5	* BMW/E92-C/076E	1'336.-
	Hinterachsdromstrebe	* BMW/E92-C/S	166.-
	HSE	* BMW/E90-HE2	352.-
	Adapter Kit	* BMW/E92-AD	223.-
	ESD 1x090 Typ 1	* BMW/E92-C/090I	1'263.-
	ESD 2x076 re/II slash Typ 5	* BMW/E92-C/076E	1'336.-
3er Typ E90 (07-)	Sportkat	* BMW/M3E92-1L	1'168.-
	Sportkat re	* BMW/M3E92-1R	1'168.-
	VR II	* BMW/M3E92-1PL	368.-
	VR re	* BMW/M3E92-1PR	368.-
	ER-KAT + VSD	* BMW/M3E92-2	998.-





Car Type (Year)	Part	C No.	CHF	
<b>Typ 1</b> 1x Ø 	VR Adapter-Kit	* BMW3E92-AD	422.-	
	ESD 2xØ85 re/ll Typ 12 *	* BMW3E92-85R	1'858.-	
	<b>3er</b> Typ E92 (07-) M3 Cpé	Sportkat	* BMW3E92-1L	1'168.-
		Sportkat re	* BMW3E92-1R	1'168.-
		VR II	* BMW3E92-1PL	368.-
		VR re	* BMW3E92-1PR	368.-
		ER-KAT + VSD*	* BMW3E92-2	998.-
		VR Adapter-Kit	* BMW3E92-AD	422.-
		ESD 2xØ85 re/ll Typ 12 **	* BMW3E92-85R	1'947.-
		Sportkat	* BMW3E92-1L	1'168.-
<b>Typ 2</b> 1x/2x Ø 	Sportkat re	* BMW3E92-1R	1'168.-	
	VR II	* BMW3E92-1PL	368.-	
	VR re	* BMW3E92-1PR	368.-	
	ER-KAT + VSD	* BMW3E92-2	998.-	
	VR Adapter-Kit	* BMW3E92-AD	422.-	
	ESD 2xØ85 ll Typ 12	* BMW3E93-85RLL	986.-	
	ESD 2xØ85 re Typ 12	* BMW3E93-85RRL	986.-	
	<b>3er</b> Typ E90/E92/E93 M3 Lim/Cpé/Cabrio Motorsportanlage	Sportkat	* BMW3E92-1L	1'168.-
		Sportkat re	* BMW3E92-1R	1'168.-
		VR II	* BMW3E92-1PL	368.-
VR re		* BMW3E92-1PR	368.-	
ER-KAT + VSD		* BMW3E92-2	998.-	
VR Adapter-Kit		* BMW3E92-AD	422.-	
ESD 1xØ85 ll Typ 12		* BMW3E92-R76L	517.-	
ESD 1xØ85 re Typ 12		* BMW3E92-R76R	517.-	
<b>3er</b> Typ F30 (12-) 1.6Turbo		Sportkat	* BMWF20-KAT	1'746.-
		Kat-ER	* BMWF20-DP	466.-
	VR	* BMWF30-VB1	139.-	
	VSD	* BMWF30-2	483.-	
	V-ER	* BMWF30-2P	342.-	
	Adapter ESD-Serie	* BMWF20-AD52.5	126.-	
	ESD 2x76 Typ 11	* BMWF30-76	1'029.-	
	ESD 2x76 Typ 5	* BMWF30-76E	1'042.-	
	ESD 2x76 Typ 2	* BMWF30-76T	1'029.-	
	ESD 1xØ90 llre Typ 12	* BMWF30-Q90R	1'047.-	
<b>Typ 4</b> 2x Ø 	ESD 1xØ90 llre Typ 13	* BMWF30-Q90RS	1'047.-	
	HSE 1ER	* BMWF30-HE1	378.-	
	HSE 1ER Carbon Style	* BMWF30-HE1/CS	433.-	
	HSE 2 ER M-Paket	* BMWF30-HE2	228.-	
	<b>3er</b> Typ F30 (12-) 2.0Turbo	Sportkat	* BMWF30-KAT	1'728.-
		Kat-ER	* BMWF30-DP	466.-
		VSD	* BMWF30-2	483.-
		V-ER	* BMWF30-2P	342.-
		ESD 2x76 Typ 11	* BMWF30-76	1'029.-
		ESD 2x76 Typ 5	* BMWF30-76E	1'042.-
ESD 2x76 Typ 2		* BMWF30-76T	1'029.-	
ESD 1xØ90 llre Typ 12		* BMWF30-Q90R	1'047.-	
ESD 1xØ90 llre Typ 13		* BMWF30-Q90RS	1'047.-	
HSE 1ER		* BMWF30-HE1	378.-	
<b>Typ 5</b> 1x/2x Ø 	HSE 1ER Carbon Style	* BMWF30-HE1/CS	433.-	
	HSE 2 ER M-Paket	* BMWF30-HE2	228.-	
	<b>3er</b> Typ F30 (12-) 3.0Turbo	Sportkat	* M135F21-KAT/1	1'586.-
		Kat-ER	* M135F21-DP	397.-
		VSD	* BMWF30-2	483.-
		V-ER	* BMWF30-2P	342.-
		ESD 1xØ90 llre Typ 12	* BMWF30-Q90R	1'047.-
		ESD 1xØ90 llre Typ 13	* BMWF30-Q90RS	1'047.-
		HSE 1ER	* BMWF30-HE1	378.-
		HSE 1ER Carbon Style	* BMWF30-HE1/CS	433.-
HSE 2 ER M-Paket		* BMWF30-HE2	228.-	
VR 4-Zyl		* BMWF30-AD55.5	120.-	
<b>3er</b> Typ F30 (12-) 4/6-Zyl Diesel	VR 6-Zyl	* BMWF30-330DAD	248.-	
	ESD 2x76 Typ 11	* BMWF30-76	1'029.-	
	ESD 2x76 Typ 5	* BMWF30-76E	1'042.-	
	ESD 2x76 Typ 2	* BMWF30-76T	1'029.-	
	ESD 1xØ90 llre Typ 12	* BMWF30-Q90R	1'047.-	
	ESD 1xØ90 llre Typ 13	* BMWF30-Q90RS	1'047.-	
	HSE 1ER	* BMWF30-HE1	378.-	
	HSE 1ER Carbon Style	* BMWF30-HE1/CS	433.-	
	HSE 2 ER M-Paket	* BMWF30-HE2	228.-	
	<b>4er</b> Typ F32 (13-) 1.6Turbo	Sportkat	* BMWF20-KAT	1'746.-
Kat-ER		* BMWF20-DP	466.-	
VR		* BMWF30-VB1	139.-	
VSD		* BMWF30-2	483.-	
V-ER		* BMWF30-1P	359.-	
Adapter ESD-Serie		* BMWF20-AD52.5	126.-	
ESD 2x76 Typ 11		* BMWF30-76	1'029.-	
ESD 2x76 Typ 5		* BMWF30-76E	1'042.-	
ESD 2x76 Typ 2		* BMWF30-76T	1'029.-	
ESD 1xØ90 llre Typ 12		* BMWF30-Q90R	1'047.-	
<b>Typ 7</b> 2x Ø 	ESD 1xØ90 llre Typ 13	* BMWF30-Q90RS	1'047.-	
	HSE 1ER	* BMWF30-HE1	378.-	
	HSE 1ER Carbon Style	* BMWF30-HE1/CS	433.-	
	HSE 2 ER M-Paket	* BMWF30-HE2	228.-	
	<b>4er</b> Typ F32 (13-) 2.0Turbo	KAT	* BMWF22-KAT	1'994.-
		Kat-ER	* BMWF22-DP	445.-
		VR-KAT	* BMWF22-KAT/VB	524.-
		VSD	* BMWF30-2	484.-
		VSD-ER	* BMWF30-2P	343.-
		ESD 2x76 Typ 11	* BMWF30-76	1'030.-
ESD 2x76 Typ 5		* BMWF30-76E	1'043.-	
ESD 2x76 Typ 2		* BMWF30-76T	1'030.-	

Car Type (Year)	Part	C No.	CHF	
<b>4er</b> Typ F32 (13-) 3.0Turbo	ESD 1xØ90 llre Typ 12	* BMWF30-Q90R	1'049.-	
	ESD 1xØ90 llre Typ 13	* BMWF30-Q90RS	1'049.-	
	ESD 2xØ85 llre Typ 12	* BMWF30-Q85TR	1'334.-	
	HSE 2x2ER llre	* BMWF32-HE1	566.-	
	HSE 1ER llre	* BMWF32-HE2	318.-	
	<b>4er</b> Typ E39 (99-) M5	KAT (-06.13)	* M135F21-KAT/1	1'588.-
		KW (Jg. 07.13 -)	* BMWF32-KAT	2'908.-
		Kat-ER (-06.13)	* M135F21-DP	397.-
		Kat-ER (07.13-)	* BMWF32-DP	455.-
		VSD	* BMWF30-2	484.-
VSD-ER		* BMWF30-2P	343.-	
ESD 1xØ90 llre Typ 12		* BMWF30-Q90R	1'049.-	
ESD 1xØ90 llre Typ 12 Carbon		* BMWF30-K/090VC *	2'245.-	
ESD 1xØ90 llre Typ 13		* BMWF30-Q90RS	1'049.-	
ESD 2xØ85 llre Typ 12		* BMWF30-Q85TR	1'334.-	
<b>5er</b> Typ E60/61 (04-) M5 Lim/Touring	ESD 2xØ85 llre Typ 12 Carbon	* BMWF30-K/085TR/C *	2'530.-	
	HSE 2ER	* BMWF32-HE1	566.-	
	HSE 1ER	* BMWF32-HE2	318.-	
	VR 4-Zyl	* BMWF30-AD55.5	121.-	
	VR 6-Zyl (430D)	* BMWF30-330DAD	248.-	
	VR 6-Zyl (435D)	* BMWF30-335DAD	248.-	
	ESD 2x76 Typ 11	* BMWF30-76	1'030.-	
	ESD 2x76 Typ 5	* BMWF30-76E	1'043.-	
	ESD 2x76 Typ 2	* BMWF30-76T	1'030.-	
	ESD 1xØ90 llre Typ 12	* BMWF30-Q90R	1'049.-	
<b>5er</b> Typ E63/E64 (05-) M6 Cpé/Cabrio	ESD 1xØ90 llre Typ 13	* BMWF30-Q90RS	1'049.-	
	HSE 1ER	* BMWF32-HE2	318.-	
	HSE 2ER	* BMWF32-HE1	566.-	
	ESD 2xØ76 ll Typ 11	* BMWF5E39-76TL	975.-	
	ESD 2xØ76 re Typ 11	* BMWF5E39-76TR	975.-	
	Kat-ER	* M6/E63-1P	433.-	
	M-ER	* M6/E63-2P	820.-	
	Adapter Kat-ER	* M6/E60-AD	93.-	
	ESD 2xØ90 ll Typ 12	* M6/E63-90RL	1'195.-	
	ESD 2xØ90 re Typ 12	* M6/E63-90RR	1'195.-	
<b>3er</b> Typ E83 (04-10) 6 Zyl excl. Diesel	Support ESD II	* M6/E60-BRK1	179.-	
	Support ESD re	* M6/E60-BRK2	179.-	
	Kat-ER	* M6/E63-1P	433.-	
	M-ER	* M6/E63-2P	820.-	
	ESD 2xØ90 ll Typ 12	* M6/E63-90RL	1'195.-	
	ESD 2xØ90 re Typ 12	* M6/E63-90RR	1'195.-	
	VSD Benzin	* BMWX3-1	462.-	
	V-ER	* BMWX3-1P	270.-	
	MSD	* BMWX3-2	468.-	
	M-ER	* BMWX3-2P	356.-	
<b>3er</b> Typ E83 (04-10) 3.0d	Adapter ESD	* BMWX3-AD	95.-	
	ESD 2xØ76 Typ 2	* BMWX3-76T	806.-	
	ESD 2xØ76 Typ 5	* BMWX3-OVT	735.-	
	ESD 2xØ76 Typ 11	* BMWX3-76TL	823.-	
	ESD 1x135x75 ll Typ 10	* BMWX3-FL	873.-	
	ESD 1x135x75 re Typ 10	* BMWX3-FR	873.-	
	VSD	* BMWX3-1A	688.-	
	V-ER	* BMWX3-1AP	386.-	
	ESD 2xØ76 ll Typ 11	* BMWX3-76TL	823.-	
	ESD 2xØ76 re Typ 11	* BMWX3-76TR	823.-	
<b>3er</b> Typ E53 (00-03) 4.4i V8	ESD 1x135x75 ll Typ 10	* BMWX3-FL	873.-	
	ESD 1x135x75 re Typ 10	* BMWX3-FR	873.-	
	VSD	* BMWX3-1A	688.-	
	V-ER	* BMWX3-1AP	386.-	
	ESD 2xØ76 ll Typ 11	* BMWX3-76TL	823.-	
	ESD 2xØ76 re Typ 11	* BMWX3-76TR	823.-	
	ESD 1x135x75 ll Typ 10	* BMWX3-FL	873.-	
	ESD 1x135x75 re Typ 10	* BMWX3-FR	873.-	
	VSD	* BMWX3-1C	688.-	
	V-ER	* BMWX3-1CP	386.-	
<b>3er</b> Typ E53 (01-04) 4.6is V8	ESD 2xØ76 ll Typ 11	* BMWX3-76TL	823.-	
	ESD 2xØ76 re Typ 11	* BMWX3-76TR	823.-	
	ESD 1x135x75 ll Typ 10	* BMWX3-FL	873.-	
	ESD 1x135x75 re Typ 10	* BMWX3-FR	873.-	
	VSD	* BMWX3-1C	688.-	
	V-ER	* BMWX3-1CP	386.-	
	ESD 2xØ76 ll Typ 11	* BMWX3-76TL	823.-	
	ESD 2xØ76 re Typ 11	* BMWX3-76TR	823.-	
	ESD 1x135x75 ll Typ 10	* BMWX3-FL	873.-	
	ESD 1x135x75 re Typ 10	* BMWX3-FR	873.-	
<b>3er</b> Typ E53 (01-06) Diesel	Adapter-Kit	* BMWX3-AD/PFF	59.-	
	VR o. Partikelfilter	* BMWX3-D	386.-	
	VR m. Partikelfilter	* BMWX3-AD	314.-	
	ESD 2xØ76 ll Typ 11	* BMWX3-76TL	823.-	
	ESD 2xØ76 re Typ 11	* BMWX3-76TR	823.-	
	ESD 1x135x75 ll Typ 10	* BMWX3-FL	873.-	
	ESD 1x135x75 re Typ 10	* BMWX3-FR	873.-	
	VSD	* BMWX3-1D	688.-	
	V-ER	* BMWX3-1DP	386.-	
	ESD 2xØ76 ll Typ 11	* BMWX3-76TL	823.-	
<b>3er</b> Typ E70 (07-) 3.0si	ESD 2xØ76 Typ 4	* X5/E70-AD2	300.-	
	ESD 2xØ76 Typ 4	* X5/E70-Q76SE	1'517.-	
	ESD 2xØ76 Typ 4	* X5/E70-Q0V	1'600.-	
	VR	* X5/E70-AD2	300.-	
	ESD 2xØ76 Typ 4	* X5/E70-Q76SE	1'517.-	
	ESD 2xØ76 Typ 4	* X5/E70-Q0V	1'600.-	
	VR	* X5/E70-AD2	300.-	
	ESD 2xØ76 Typ 4	* X5/E70-Q76SE	1'517.-	
	ESD 2xØ76 Typ 4	* X5/E70-Q0V	1'600.-	
	Adapter-Kit	* X5/E70-AD1	60.-	
<b>3er</b> Typ E70 (07-) 3.0d / 3.0sd Diesel	ESD 2xØ76 Typ 4	* X5/E70-Q76SE	1'517.-	
	ESD 2xØ76 Typ 4	* X5/E70-Q0V	1'600.-	
	VR	* X5/E70-AD2	300.-	
	ESD 2xØ76 Typ 4	* X5/E70-Q76SE	1'517.-	
	ESD 2xØ76 Typ 4	* X5/E70-Q0V	1'600.-	
	VR	* X5/E70-AD2	300.-	
	ESD 2xØ76 Typ 4	* X5/E70-Q76SE	1'517.-	
	ESD 2xØ76 Typ 4	* X5/E70-Q0V	1'600.-	
	VR	* X5/E70-AD2	300.-	
	ESD 2xØ76 Typ 4	* X5/E70-Q76SE	1'517.-	
<b>3er</b> Typ E70 (07-) 4.8i V8	ESD 2xØ76 Typ 4	* X5/E70-Q76SE	1'517.-	
	ESD 2xØ76 Typ 4	* X5/E70-Q0V	1'600.-	
	VR	* X5/E70-AD2	300.-	
	ESD 2xØ76 Typ 4	* X5/E70-Q76SE	1'517.-	
	ESD 2xØ76 Typ 4	* X5/E70-Q0V	1'600.-	
	VR	* X5/E70-AD2	300.-	
	ESD 2xØ76 Typ 4	* X5/E70-Q76SE	1'517.-	
	ESD 2xØ76 Typ 4	* X5/E70-Q0V	1'600.-	
	VR	* X5/E70-AD2	300.-	
	ESD 2xØ76 Typ 4	* X5/E70-Q76SE	1'517.-	
<b>Z1</b> Typ ZB	ESD 2xØ63 re/ll Typ 11	* BMWZ1-63	1'817.-	

**COMPONENTS** abréviations des éléments

- FK tuyau en évalent, homologation CH s.d.
- KAT-ER\* tuyau de remplacement pour catalyseur
- VBR tube pour la connexion
- VR tube avant
- TurboAR **Tuyau de liaison Turbo**
- PowerRohr Kit tubes Power complet
- VSD silencieux avant
- V-ER\* tuyau de remplacement silencieux avant
- MR tube central
- MSD intermédiaire
- MR\* tuyau de remplacement silencieux central
- HSD silencieux central, sans sortie
- H-ER\* tuyau de remplacement silencieux central
- SSD échappement sport
- ESD pot d'échappement
- ER sortie
- ER-Cover sortie encadré
- HSE Jupe arrière de remplacement (à peindre)
- HSA Jupe de remplacement intermed (à peindre)

Élément / No. d'article rouge = sans homologation CH

No. d'article avec \* avec clapets réglables électroniques (voir page 365)

**Attention**  
Tuyau de remplacement silencieux avant et central ne sont pas compatibles avec d'autres composants

**CODE** remarques / indications

\* Matériel de montage  
Pour l'installation de silencieux ou de systèmes d'échappement, le matériel de montage est à commander séparément!

**BASTUCK flap control**  
Echappements BASTUCK avec clapets réglables  
Power & Sound sur demande en 3 modes:  
**Silent mode**  
**Sport mode**  
**Racing mode**



**COMPONENTS** Kürzel der Bauteile

- FK\*\*** Fächerkrümmer, CH-Zulassung a.A.
- KAT-ER\*\*** Kat-Ersatzrohr
- VBR** Verbindungsrohr
- VR** Vorderrohr Turbo
- TurboAR** Turboabgangsrohr
- PowerRohr** Ansaugrohr
- VSD** Vorschalldämpfer
- V-ER\*** Ersatzrohr für Vorschalldämpfer
- MR** Mittelrohr
- MSD** Mittelschalldämpfer
- M-ER\*** Ersatzrohr für Mittelschalldämpfer
- HSD** Hauptschalldämpfer ohne Endrohr
- H-ER\*** Ersatzrohr für Hauptschalldämpfer
- SSD** Sportschalldämpfer
- ESD** Endschalldämpfer
- ER** Endrohr
- ER-Cover** Endrohreinfassung
- HSE** Heckschürzenersatz (lackierfähig)
- HSA** Heckschürzenersatz (lackierfähig)

Bauteil bzw. Art. Nr. in Rot = ohne CH-Zulassung

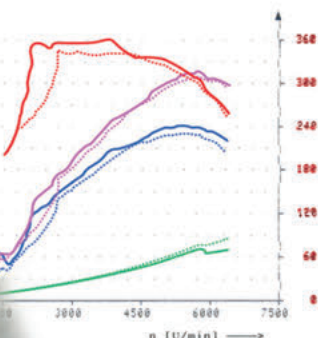
Art. Nr. mit \* mit elektronischer Klappensteuerung (siehe Seite 365)

**Achtung**  
Ersatzrohr für Vorschalldämpfer und Mittelschalldämpfer sind nicht mit anderen Anlagen kompatibel


**CODE** Hinweise / Auflagen


\* **Montagematerial**  
Für die Montage von Endschalldämpfern oder Komplettanlagen ist das Montagematerial immer separat zu bestellen!

**BASTUCK flap control**  
Sportauspuffanlage mit elektronischer Klappensteuerung  
Power & Sound auf Abruf in 3 Modi:  
**Silent mode**  
**Sport mode**  
**Racing mode**



Car Type (Year)	Part	C No.	CHF	
<b>Z3</b> Typ R/C (-08/98) 1.8 Roadster	VSD	* A1BMWZ31.8	394.-	
	V-ER	* A1BMWZ31.8P	212.-	
	ESD 153x95 Typ 9	* A2BMWZ3-OVAL	967.-	
	ESD 2x070 Typ 2	* A2BMWZ3-70T	794.-	
<b>Z3</b> Typ R/C (-08/98) 1.9 Roadster	VSD	* A1BMWZ31.9	413.-	
	V-ER	* A1BMWZ31.9P	228.-	
	ESD 153x95 Typ 9	* A2BMWZ3-OVAL	967.-	
	ESD 2x070 Typ 2	* A2BMWZ3-70T	794.-	
<b>Z3</b> Typ R/C (-08/98) 2.8 Roadster	VSD	* A1BMWZ32.8	413.-	
	V-ER	* A1BMWZ32.8P	228.-	
	ESD 153x95 Typ 9	* A2BMWZ3-OVAL	967.-	
	ESD 2x070 Typ 2	* A2BMWZ3-70T	794.-	
<b>Z3</b> Typ R/C (08/98-) 4 Zyl Roadster/Cpé	MSD	* A1BMWZ3-99	394.-	
	MR	* A1BMWZ3-99P	222.-	
	ESD 153x95 Typ 9	* A2BMWZ3-OVAL	967.-	
	ESD 2x070 Typ 2	* A2BMWZ3-70T	794.-	
<b>Z3</b> Typ R/C (08/98-) 6 Zyl Roadster/Cpé	ESD 2x070 Typ 7	* A2BMWZ3-70DTM	793.-	
	VR 6-Zyl	* A0BMWZ3-99	427.-	
	MSD	* A1BMWZ3-99	394.-	
	MR	* A1BMWZ3-99P	222.-	
<b>Z3</b> Typ R/C (08/98-) 2.2 / 3.0 Roadster/Cpé	ESD 153x95 Typ 9	* A2BMWZ3-OVAL	967.-	
	ESD 2x070 Typ 2	* A2BMWZ3-70T	794.-	
	ESD 2x070 Typ 7	* A2BMWZ3-70DTM	793.-	
	VR	* BMWZ3/6-1	280.-	
<b>Z4</b> Typ E85 (02-06) Roadster	VSD	* BMWZ3/6-2	493.-	
	V-ER	* BMWZ3/6-2P	375.-	
	ESD 153x95 Typ 9	* BMWZ3/6-OVAL	1'062.-	
	ESD 2x076 Typ 2	* BMWZ3/6-76T	812.-	
<b>Z4</b> Typ E85 (06-08) Roadster/Cpé	ESD 2x076 Typ 7	* BMWZ3/6-76DTM	789.-	
	Adapter	* BMWZ3/6-AD	68.-	
	VSD	* BMWZ4-1	432.-	
	V-ER	* BMWZ4-1P	337.-	
<b>Z4</b> Typ E89 (09-) sDrive 23i/30i (Serie 1 ESD)	ESD 2x076 slash Typ 2	* BMWZ4-76S	735.-	
	ESD 2x076 Typ 11	* BMWZ4-76T	735.-	
	Adapter	* BMWZ4-AD	66.-	
	VSD	* BMWZ4-C1	432.-	
<b>Z4</b> Typ E89 (09-) sDrive 23i / 30i (Serie 2 ESD)	V-ER	* BMWZ4-C1P	337.-	
	ESD 2x076 slash Typ 11	* BMWZ4-C76S	735.-	
	ESD 2x076 Typ 2	* BMWZ4-C76T	735.-	
	Adapter	* BMWZ4-AD	66.-	
<b>Z4</b> Typ E89 (09-) sDrive 35i / 35is Bi Turbo	VSD	* Z4E89-1	325.-	
	V-ER	* Z4E89-1P	180.-	
	MSD	* Z4E89-2	376.-	
	ESD 2x076 Typ 2	* Z4E89-76TL	691.-	
<b>Z4</b> Typ E89 (09-) sDrive 23i / 30i (Serie 2 ESD)	ESD 2x076 slash Typ 11	* Z4E89-76SL	691.-	
	ESD 2x076 Typ 5	* Z4E89-76EL	716.-	
	ESD 2x076 re Typ 5	* Z4E89-76ER	570.-	
	ESD 1x0100 re Typ 13	* Z4E89T-100RSR	592.-	
<b>Z4</b> Typ E89 (09-) sDrive 35i / 35is Bi Turbo	ESD 1x0100 li Typ 13	* Z4E89T-100RSL	637.-	
	ESD 1x0100 re Typ 1	* Z4E89T-100R	592.-	
	ESD 1x0100 li Typ 1	* Z4E89T-100L	637.-	
	VSD	* Z4E89-1	325.-	
<b>CHEVROLET</b>	VBR Flex	* CV/AV-VB	480.-	
	VSD	* CV/AV-1	395.-	
	V-ER	* CV/AV-1P	176.-	
	MR	* CV/AV-2	188.-	
<b>Crux</b> Typ KL1J (09-) excl Diesel (Serie 1 ESD)	ESD 1x090 Typ 1	* CV/AV-90I	647.-	
	ESD 1x120x80 Typ 9	* CV/AV-OVAL	682.-	
	Adapter	* CV/CZ-AD	61.-	
	VSD	* CV/CZ-1	354.-	
<b>Crux</b> Typ KL1J (09-) excl Diesel (Serie 2 ESD)	V-ER	* CV/CZ-1P	118.-	
	VR	* CV/CZ-2	122.-	
	ESD Ausgang li	* CV/CZ-3	579.-	
	Endrohr li 1x090 Typ 4	* CV/CZ-90I	161.-	
<b>Crux</b> Typ KL1J (09-) excl Diesel (Serie 2 ESD)	Adapter	* CV/CZ-AD	61.-	
	VSD	* CV/CZ-1	354.-	
	V-ER	* CV/CZ-1P	118.-	
	VR	* CV/CZ-2	122.-	
<b>Crux</b> Typ KL1J (09-) excl Diesel (Serie 2 ESD)	ESD Ausgang li/re	* CV/CZ-30	613.-	
	Endrohr li 2x076 Typ 5	* CV/CZ-76EL	227.-	
	Endrohr re 2x076 Typ 5	* CV/CZ-76ER	227.-	
	Endrohr li 1x090 Typ 4	* CV/CZ-90I	157.-	
<b>Crux</b> Typ KL1J (09-) excl Diesel (Serie 2 ESD)	Endrohr re 1x090 Typ 4	* CV/CZ-90R	157.-	
	Halter ER	* CV/CZ-BRKT	61.-	
	HSA 1 ER re/li	* CV/CZ-HE1	409.-	
	HSA 1 ER re/li Carbon Style	* CV/CZ-HE1/CS	465.-	
<b>Crux</b> Typ KL1J (09-) excl Diesel (Serie 2 ESD)	HSA 2 ER re/li	* CV/CZ-HE2	409.-	
	HSA 2 ER re/li Carbon Style	* CV/CZ-HE2/CS	465.-	
	VSD	* CV/CZ-VB/D	100.-	
	VR	* CV/CZ-2	122.-	
<b>Crux</b> Typ KL1J (09-) excl Diesel (Serie 1 ESD)	ESD Ausgang li	* CV/CZ-3	579.-	
	Endrohr li 1x090 Typ 4	* CV/CZ-90I	161.-	
	VR	* CV/CZ-2	122.-	
	ESD Ausgang li/re	* CV/CZ-30	613.-	
<b>Crux</b> Typ KL1J (09-) excl Diesel (Serie 2 ESD)	Endrohr li 2x076 Typ 5	* CV/CZ-76EL	227.-	
	Endrohr re 2x076 Typ 5	* CV/CZ-76ER	227.-	
	Endrohr li 1x090 Typ 4	* CV/CZ-90I	157.-	
	Endrohr re 1x090 Typ 4	* CV/CZ-90R	157.-	
<b>Crux</b> Typ KL1J (09-) excl Diesel (Serie 2 ESD)	Halter ER	* CV/CZ-BRKT	61.-	
	HSA 1 ER re/li	* CV/CZ-HE1	409.-	
	HSA 1 ER re/li Carbon Style	* CV/CZ-HE1/CS	465.-	
	HSA 2 ER re/li	* CV/CZ-HE2	409.-	
<b>Crux</b> Typ KL1J (09-) excl Diesel (Serie 2 ESD)	HSA 2 ER re/li Carbon Style	* CV/CZ-HE2/CS	465.-	
	VSD	* CV/CZ-VB/D	100.-	
	VR	* CV/CZ-2	122.-	
	ESD Ausgang li	* CV/CZ-3	579.-	
<b>Crux</b> Typ KL1J (09-) excl Diesel (Serie 2 ESD)	Endrohr li 1x090 Typ 4	* CV/CZ-90I	161.-	
	VR	* CV/CZ-2	122.-	
	ESD Ausgang li/re	* CV/CZ-30	613.-	
	Endrohr li 2x076 Typ 5	* CV/CZ-76EL	227.-	
<b>Crux</b> Typ KL1J (09-) excl Diesel (Serie 2 ESD)	Endrohr re 2x076 Typ 5	* CV/CZ-76ER	227.-	
	Endrohr li 1x090 Typ 4	* CV/CZ-90I	157.-	
	Endrohr re 1x090 Typ 4	* CV/CZ-90R	157.-	
	Halter ER	* CV/CZ-BRKT	61.-	
<b>Crux</b> Typ KL1J (09-) excl Diesel (Serie 2 ESD)	HSA 1 ER re/li	* CV/CZ-HE1	409.-	
	HSA 1 ER re/li Carbon Style	* CV/CZ-HE1/CS	465.-	
	HSA 2 ER re/li	* CV/CZ-HE2	409.-	
	HSA 2 ER re/li Carbon Style	* CV/CZ-HE2/CS	465.-	
<b>CHRYSLER</b>	300C Typ LX 2.7 / 3.5V6 (Serie 1 ESD)	ESD 1x0100 Typ 13	* CHR/300C-100R	698.-
	VR	* CHR/300C-1A	485.-	
	MSD re	* CHR/300C-2R	748.-	
	MSD li	* CHR/300C-2L	748.-	
<b>300C</b> Typ LX 2.7 / 3.5V6 (Serie 2 ESD)	ER-MSD re	* CHR/300C-2RP	329.-	
	ER-MSD li	* CHR/300C-2LP	329.-	
	ESD 1x0100 re Typ 13	* CHR/300C-100R	698.-	
	ESD 1x0100 li Typ 13	* CHR/300C-100L	698.-	
<b>300C</b> Typ LX 5.7 / 6.1 V8	VR (Benziner)	* CHR/300C-1	485.-	
	MSD re	* CHR/300C-2R	748.-	
	MSD li	* CHR/300C-2L	748.-	
	ER-MSD re	* CHR/300C-2RP	329.-	
<b>300C</b> Typ LX 3.0CRD Diesel	ER-MSD li	* CHR/300C-2LP	329.-	
	ESD 1x0100 re Typ 13	* CHR/300C-100R	698.-	
	ESD 1x0100 li Typ 13	* CHR/300C-100L	698.-	
	Adapter	* CHR/300C-AD	407.-	
<b>CITROËN</b>	C2 Typ J (03-) excl. Diesel	VSD	* PG207-1	383.-
	V-ER	* PG207-1P	216.-	
	VR	* CNC2-2	201.-	
	ESD 090 Typ 1	* CNC2-90I	588.-	
<b>C2</b> Typ J (03-) Diesel	ESD 2x076 Typ 2	* CNC2-76T	602.-	
	ESD 090 re Typ 1	* CNC2-090I	628.-	
	ER-Set 090 li Typ 1	* CNC2-3/90I	298.-	
	Halter ER	* CNC2-BRKT	38.-	
<b>C3/DS3</b> Typ S (10-) excl. Diesel/Turbo	ESD 090 Typ 1	* CNC2-90I	588.-	
	ESD 2x076 Typ 2	* CNC2-76T	602.-	
	ESD 090 re Typ 1	* CNC2-090I	628.-	
	ER-Set 090 li Typ 1	* CNC2-3/90I	298.-	
<b>C3/DS3</b> Typ S (10-) Diesel	Halter ER	* CNC2-BRKT	38.-	
	VSD	* PG207-1	383.-	
	V-ER	* PG207-1P	216.-	
	VR	* PG207-2	201.-	
<b>DS3</b> Typ S (10-) Turbo excl. Racing	ESD 1x090 Typ 1	* CNC3-90I	588.-	
	ESD 2x076 Typ 2	* CNC3-76T	602.-	
	VR	* CNC3-90I	588.-	
	ESD 1x090 Typ 1	* CNC3-90I	588.-	
<b>DS3</b> Typ S (11-) Racing Turbo	ESD 2x076 Typ 2	* CNC3-76T	602.-	
	VR	* CNC3-VB1	330.-	
	VSD	* PG207-1	383.-	
	V-ER	* PG207-1P	216.-	
<b>DACIA</b>	VR	* PG207-2	201.-	
	ESD 1x085 Typ 12	* CNC3-DS85R	685.-	
	Logan Typ SD (05-) Lim	VSD	* DALG-1	253.-
	V-ER	* DALG-1P	129.-	
<b>Logan</b> Typ SD (05-) Kombi	ESD 090 Typ 5	* DALG-90SI	584.-	
	VR	* DALG-VB	82.-	
	VSD	* DALG-1	253.-	
	V-ER	* DALG-1P	129.-	
<b>FIAT</b>	ESD 090 Typ 5	* DALG-90SI	584.-	
	500 Typ 312 (07-) 1.2	ESD 2x076 Typ 2	* FT500-76T	705.-
	ESD 2x076 mitte Typ 2	* FT500-M76T	697.-	
	ESD 110x70 re/li Typ 9	* FT500-QOVAL	757.-	
<b>500</b> Typ 312 (07-) 1.4 excl. Diesel/Abarth	HSE ER re/li	* FT500-HE1	357.-	
	HSE mitte	* FT500-HE2	357.-	
	VSD	* FT500-1	465.-	
	V-ER	* FT500-1P	244.-	
<b>500</b> Typ 312 (08-) Abarth	ESD 2x076 Typ 2	* FT500-76T	705.-	
	ESD 2x076 mitte Typ 2	* FT500-M76T	697.-	
	ESD 110x70 re/li Typ 9	* FT500-QOVAL	802.-	
	HSE ER re/li	* FT500-HE1	357.-	
<b>500</b> Typ 312 (08-) Abarth	HSE mitte	* FT500-HE2	357.-	
	Adapter	* FT500/AB-AD1	87.-	
	ESD 1x0100 re/li Typ 13	* FT500/AB-100R	790.-	



Car Type (Year)	Part	C No.	CHF
<b>Typ 1</b> 1x Ø 	<b>Grande Punto</b> Typ 199 (05-)	VSD	* OLCD-1 419.-
	incl. Abarth	V-ER	* OLCD-1P 207.-
	excl. EVO	MR	* OLCD-2 179.-
		ESD 2xØ76 Typ 2	* FTGPU-76T 677.-
	ESD 2xØ76 Typ 4	* FTGPU-76E 681.-	
<b>Grande Punto</b> Typ 199 (10-)	VSD	* OLCD-1 419.-	
	EVO	V-ER	* OLCD-1P 207.-
		MR	* OLCD-2 179.-
		ESD 120x80 Typ 9	* ARMI-OVAL 693.-
	ESD 2xØ76 Typ 2	* ARMI-76T 677.-	
<b>Panda</b> Typ 169 (03-)	excl. 100HP	ESD 1xØ90 Typ 1	* FT500-P90 697.-
		ESD 2xØ76 mitte Typ 2	* FT500-M76T 697.-
		ESD 110x70 re/ll Typ 9	* FT500-QOVAL 757.-
<b>FORD</b>			
<b>Cougar</b> Typ BCV (98-01)	4 Zyl	VSD	* FDC-1B 342.-
		V-ER	* FDC-1BP 149.-
		VR mitte	* FDC-2 136.-
		MSD	* FDC-3 398.-
		M-ER	* FDC-3P 226.-
		ESD 120x80 li Typ 9	* FDC-OVALL 459.-
		ESD 120x80 re Typ 9	* FDC-OVALR 459.-
		ESD 2xØ76 li Typ 2	* FDC-76TL 444.-
		ESD 2xØ76 re Typ 2	* FDC-76TR 444.-
		ESD 2xØ76 re Typ 2	* FDC-76TR 444.-
<b>Cougar</b> Typ BCV (98-01)	6 Zyl	VSD	* FDC-1A 342.-
		V-ER	* FDC-1AP 149.-
		VR mitte	* FDC-2 136.-
		MSD	* FDC-3 398.-
		M-ER	* FDC-3P 226.-
		ESD 120x80 li Typ 9	* FDC-OVALL 459.-
		ESD 120x80 re Typ 9	* FDC-OVALR 459.-
		ESD 2xØ76 li Typ 2	* FDC-76TL 444.-
		ESD 2xØ76 re Typ 2	* FDC-76TR 444.-
		ESD 2xØ76 re Typ 2	* FDC-76TR 444.-
<b>Fiesta</b> Typ JAS/UBS (95-01)	VR	* FDPU-1 240.-	
	MSD	* FDPU-2 398.-	
	M-ER	* FDPU-2P 228.-	
	ESD Ø90 Typ 1	* FDFI-90SI 689.-	
	ESD 2xØ76 Typ 2	* FDFI-76T 595.-	
	ESD 2xØ76 Typ 7	* FDFI-76DTM 655.-	
<b>Fiesta</b> Typ JAS/UBS (95-01)	Querschalldämpfer, excl. Diesel	VR	* FDPU-1 240.-
		MSD	* FDPU-2 398.-
		M-ER	* FDPU-2P 228.-
		MR	* FDFI-3 173.-
		ESD excl ER	* FDKA-Q 546.-
		ER 2xØ90 Typ 2	* FDKA-TP90I 391.-
	ER 2xØ76 Typ 7	* FDKA-TP76DTM 375.-	
	ESD 2xØ90 re/ll Typ 4	* FDKA-90Q 901.-	
<b>Fiesta</b> Typ JH1/JD3 (01-08)	excl. ST150	VSD	* FDFV/JH1-1 306.-
		V-ER	* FDFV/JH1-1P 195.-
		ESD 2xØ70 Typ 2	* FDFV/JH1-70T 696.-
		ESD 135x75 Typ 10	* FDFV/JH1-F 772.-
		VSD	* FDFV/JH1-ST1 306.-
<b>Fiesta</b> Typ JD3 (05-08)	ST150	V-ER	* FDFV/JH1-ST1P 195.-
		ESD 2xØ70 Typ 2	* FDFV/JA8-S770T 689.-
		ESD 2xØ70 Typ 2	* FDFV/JA8-70T 590.-
		ESD 2xØ70 Typ 5	* FDFV/JA8-70E 609.-
<b>Fiesta</b> Typ JA8 (08-)	1.2	ESD 1xØ90 re Typ 5	* FDFV/JA8-090I 618.-
		ER 1xØ90 li Typ 5	* FDFV/JA8-3/90I 266.-
		HSA 2 ER	* FDFV/JA8-HE1 356.-
		HSA 1 ER re/ll	* FDFV/JA8-HE2 356.-
		Flex VR	* FDFV/JA8-VB 278.-
		Adapter	* FDFV/JA8-AD1 85.-
<b>Fiesta</b> Typ JA8 (08-)	1.4 / 1.6	VSD	* FDFV/JA8-1 341.-
		V-ER	* FDFV/JA8-1P 172.-
		VR (1.4, 1.6)	* FDFV/JA8-2 147.-
		ESD 2xØ70 Typ 2	* FDFV/JA8-70T 590.-
		ESD 2xØ70 Typ 5 gerade	* FDFV/JA8-70E 609.-
		ESD 1xØ90 re Typ 5	* FDFV/JA8-090I 618.-
		ER 1xØ90 li Typ 5	* FDFV/JA8-3/90 279.-
		HSA 2 ER	* FDFV/JA8-HE1 356.-
		HSA 1 ER re/ll	* FDFV/JA8-HE2 356.-
		FK	* FDFV/JA8-FK 2'487.-
		VR-MR-ESD Race	* FDFV/JA8-RACE 2'539.-
		Sportkat	* FDFV/JA8-STKAT 1'762.-
<b>Fiesta ST</b> Typ JA8 (12-)	1.6 134kW	VSD	* FDFV/JA8-1 341.-
		V-ER	* FDFV/JA8-1P 172.-
		VR	* FDFV/JA8-ST2 147.-
		ESD 2x70 Typ 2	* FDFV/JA8-S776T 605.-
		ESD 1xØ90 re Typ 5	* FDFV/JA8-090I 618.-
		ER 1xØ90 li Typ 5	* FDFV/JA8-3/90I 266.-
		Sportkat	* FDFV/JA8-STKAT 1'762.-
		VSD	* FDFV/JA8-1 341.-
		V-ER	* FDFV/JA8-1P 172.-
		VR	* FDFV/JA8-ST2 147.-
		ESD 2x70 Typ 2	* FDFV/JA8-S776T 604.-
	<b>Fiesta ST200</b> Typ JA8 (16-)	1.6 147kW	VSD
		V-ER	* FDFV/JA8-1P 172.-
		VR	* FDFV/JA8-ST2 147.-
		ESD 2x70 Typ 2	* FDFV/JA8-S776T 604.-
		VR	* FDFV/JA8-ST2 147.-
		ESD 2x70 Typ 2	* FDFV/JA8-S776T 604.-
<b>Fiesta</b> Typ DAW/DBW (98-04)	Lim	VR	* FDFO-1 113.-
	excl. 1.4 / 1.6 Zetec / ST170	MSD	* FDFO-2 551.-
		MR	* FDFO-2P 234.-
		MSD Supersport	* FDFO-SP 440.-
		ESD Ø90 Typ 1	* FDFO-90SI 606.-
		ESD 153x95 Typ 9	* FDFO-OVAL 692.-

Car Type (Year)	Part	C No.	CHF
Typ 199 (05-)	ESD 2xØ76 Typ 2	* FDFO-76T 615.-	
	ESD 2xØ9x77 Typ 5	* FDFO-OVT 740.-	
	MSD	* FDFO-2 551.-	
	MR	* FDFO-2P 234.-	
	MSD Supersport	* FDFO-SP 440.-	
	ESD Ø90 Typ 1	* FDFO-90SI 606.-	
Focus Typ DAW/DBW (98-04)	1.4 / 1.6 Zetec Lim	ESD 153x95 Typ 9	* FDFO-OVAL 692.-
		ESD 2xØ76 Typ 2	* FDFO-76T 615.-
		ESD 2xØ9x77 Typ 5	* FDFO-OVT 740.-
		VSD	* FDFO-0 322.-
		MSD	* FDFO-2 551.-
		V-ER	* FDFO-OP 171.-
Focus Typ DA1/DB1 (02-04)	ST170 Lim	MR	* FDFO-2P 234.-
		MSD Supersport	* FDFO-SP 440.-
		ESD Ø90 Typ 1	* FDFO-90SI 606.-
		ESD 153x95 Typ 9	* FDFO-OVAL 692.-
		ESD 2xØ76 Typ 2	* FDFO-76T 615.-
		ESD 2xØ9x77 Typ 5	* FDFO-OVT 740.-
Focus Typ DNW (99-04)	Turnier	VR	* FDFO-1 113.-
	excl. 1.4 / 1.6 Zetec / ST170	MSD	* FDFO-2 551.-
		MR	* FDFO-2P 234.-
		MSD Supersport	* FDFO-SP 440.-
		ESD Ø90 Typ 1	* FDFO-90SI 615.-
		ESD 090 Typ 1	* FDFO-E90SI 615.-
Focus Typ DNW (99-04)	1.4 / 1.6 Zetec Turnier	MSD	* FDFO-2 551.-
		MR	* FDFO-2P 234.-
		MSD Supersport	* FDFO-SP 440.-
		ESD Ø90 Typ 1	* FDFO-90SI 615.-
		VSD	* FDFO-0 322.-
		MSD	* FDFO-2 551.-
Focus Typ DN1 (02-04)	ST170 Turnier	V-ER	* FDFO-OP 171.-
		MR	* FDFO-2P 234.-
		MSD Supersport	* FDFO-SP 440.-
		ESD Ø90 Typ 1	* FDFO-90SI 615.-
		VSD	* FDFO-0 322.-
		MSD	* FDFO-2 551.-
Focus Typ DBY (02-04)	RS	PowerRohr-Kit	* FDFO-RS-RK 240.-
		PowerRohr-Kit +	* FDFO-RS-RK/P 277.-
		VSD	* FDFO-RS-1 384.-
		V-ER	* FDFO-RS-1P 168.-
		ESD excl ER	* FDFO-RS-2 574.-
		ER Ø90 Typ 1	* FDFO-RS-TP90SI 219.-
Focus Typ DA3/DB3 (04-07)	Benzin/Diesel Lim	ER Ø100 Typ 3	* FDFO-RS-TP100MI 263.-
	excl. Diesel mit Russpartikefilter	VSD Diesel o. Russfilter	* FDFO-2-1A 358.-
		V-ER	* FDFO-2-1AP 119.-
		HSD	* FDFO-2-2 517.-
		H-ER	* FDFO-2-2P 157.-
		ER 2xØ76 re Typ 11	* FDFO-2-76 265.-
Focus Typ DA3/DB3 (04-07)	Diesel Lim	ER 2xØ76 slash re Typ 2	* FDFO-2-76E 274.-
	mit Russpartikefilter	ER 120x80 oval Typ 9	* FDFO-2-OVAL 290.-
		ER 2xØ76 slash re/ll Typ 5	* FDFO-2-Q76E 662.-
		ER 120x80 oval re/ll Typ 9	* FDFO-2-QOVAL 683.-
		HSA	* FDFO-2-HE1 476.-
		VR Diesel m. Russfilter	* FDFO-2-VB/D 126.-
		HSD	* FDFO-2-2 517.-
		H-ER	* FDFO-2-2P 157.-
		ER 2xØ76 re Typ 11	* FDFO-2-76 265.-
		ER 2xØ76 slash re Typ 2	* FDFO-2-76E 274.-
		ER 120x80 oval Typ 9	* FDFO-2-OVAL 290.-
		ER 2xØ76 slash re/ll Typ 5	* FDFO-2-Q76E 662.-
	ER 120x80 oval re/ll Typ 9	* FDFO-2-QOVAL 683.-	
Focus Typ DA3/DB3 (07-)	Benzin/Diesel Lim	HSA	* FDFO-2-HE1 476.-
	excl. Diesel mit Russpartikefilter	VSD Diesel o. Russfilter	* FDFO-2-1A 358.-
		V-ER	* FDFO-2-1AP 119.-
		HSD	* FDFO-2-2 517.-
		H-ER	* FDFO-2-2P 157.-
		ER 2xØ76 Typ 11	* FDFO-2-F/76 260.-
		ER 2xØ76 Typ 5	* FDFO-2-F/76E 274.-
		ER 2xØ76 re/ll Typ 5	* FDFO-2-F/Q76E 660.-
		ER Ø90 re/ll Typ 5	* FDFO-2-F/Q90I 531.-
		HSE 1 ER re/ll	* FDFO-2-HE2 331.-
		HSE 1 ER re/ll Carbon Style	* FDFO-2-HE2/CS 382.-
		HSE 2 ER re/ll	* FDFO-2-HE3 331.-
Focus Typ DA3/DB3 (07-)	Diesel Lim	HSE 2 ER re/ll Carbon Style	* FDFO-2-HE3/CS 382.-
	mit Russpartikefilter	VR Diesel m. Russfilter	* FDFO-2-VB/D 126.-
		HSD	* FDFO-2-2 517.-
		H-ER	* FDFO-2-2P 157.-
		ER 2xØ76 Typ 11	* FDFO-2-F/76 260.-
		ER 2xØ76 Typ 5	* FDFO-2-F/76E 274.-
Focus CC Typ DA3/DB3 (04-)	Benzin/Diesel	ER 2xØ76 re/ll Typ 5	* FDFO-2-F/Q76E 660.-
	excl. Diesel mit Russpartikefilter	ER Ø90 re/ll Typ 5	* FDFO-2-F/Q90I 531.-
		HSE 1 ER re/ll	* FDFO-2-HE2 331.-
		HSE 1 ER re/ll Carbon Style	* FDFO-2-HE2/CS 382.-
		HSE 2 ER re/ll	* FDFO-2-HE3 331.-
		HSE 2 ER re/ll Carbon Style	* FDFO-2-HE3/CS 382.-
Focus CC Typ DA3/DB3 (04-)	Diesel mit Russpartikefilter	VSD Diesel o. Russfilter	* FDFO-2-1A 358.-
		V-ER	* FDFO-2-1AP 119.-
		HSD	* FDFO-2-2 517.-
		H-ER	* FDFO-2-2P 157.-
		ER 2xØ76 Typ 5	* FDFO-2-C/76E 274.-
		ER 2xØ76 re/ll Typ 5	* FDFO-2-C/Q76E 662.-
Focus CC Typ DA3/DB3 (04-)	Diesel mit Russpartikefilter	VR Diesel m. Russfilter	* FDFO-2-VB/D 126.-
		HSD	* FDFO-2-2 517.-

**COMPONENTS** abréviations des éléments

- FK tuyau en évalant, homologation CH s.d.
- KAT-ER\* tuyau de remplacement pour catalyseur
- VBR tube pour la connexion
- VR tube avant
- TurboAR Tuyau de liaison Turbo
- PowerRohr Kit tubes Power complet
- VSD silencieux avant
- V-ER\* tuyau de remplacement silencieux avant
- MR tube central
- MSD intermédiaire
- MR\* tuyau de remplacement silencieux central
- HSD silencieux central, sans sortie
- H-ER\* tuyau de remplacement silencieux central
- SSD échappement sport
- ESD pot d'échappement
- ER sortie
- ER-Cover sortie encadrée
- HSE Jupe arrière de remplacement (à peindre)
- HSA Jupe de remplacement intermed (à peindre)

Élément / No. d'article rouge = sans homologation CH  
No. d'article avec \* avec clapets réglables électroniques (voir page 365)

**Attention**  
Tuyau de remplacement silencieux avant et central ne sont pas compatibles avec d'autres composants

**CODE** remarques / indications

\* Matériel de montage  
Pour l'installation de silencieux ou de systèmes d'échappement, le matériel de montage est à commander séparément!

**BASTUCK flap control**  
Echappements BASTUCK avec clapets réglables  
Power & Sound sur demande en 3 modes:  
Silent mode  
Sport mode  
Racing mode



**COMPONENTS** Kürzel der Bauteile

- FK\*\* Fächerkrümmer, CH-Zulassung a.A.
- KAT-ER\*\* Kat-Ersatzrohr
- VBR Verbindungsrohr
- VR Vorderrohr Turbo
- TurboAR Turboabgangsrohr
- PowerRohr Ansaugrohr
- VSD Vorschalldämpfer
- VR-ER\* Ersatzrohr für Vorschalldämpfer
- MR Mittelrohr
- MSD Mittelschalldämpfer
- M-ER\* Ersatzrohr für Mittelschalldämpfer
- HSD Hauptschalldämpfer ohne Endrohre
- H-ER\* Ersatzrohr für Hauptschalldämpfer
- SSD Sportschalldämpfer
- ESD Endschalldämpfer
- ER Endrohr
- ER-Cover Endrohreinfassung
- HSE Heckschürzenansatz (lackierfähig)
- HSA Heckschürzenansatz (lackierfähig)

Bauteil bzw. Art. Nr. in Rot = ohne CH-Zulassung

Art. Nr. mit \* mit elektronischer Klappensteuerung (siehe Seite 365)

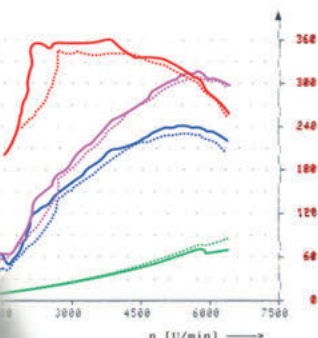
**Achtung**  
Ersatzrohr für Vorschalldämpfer und Mittelschalldämpfer sind nicht mit anderen Anlagen kompatibel

**CODE** Hinweise / Auflagen

\* **Montagematerial**  
Für die Montage von Endschalldämpfern oder Komplettanlagen ist das Montagematerial immer separat zu bestellen!




**BASTUCK flap control**  
Sportauspuffanlage mit elektronischer Klappensteuerung Power & Sound auf Abruf in 3 Modi:

- Silent mode
- Sport mode
- Racing mode



Car Type (Year)	Part	C No.	CHF
	H-ER	* FDF0/2-2P	157.-
	ER 2x076 Typ 5	* FDF0/2-Q76E	274.-
	ER 2x076 re/ll Typ 5	* FDF0/2-Q1076E	662.-
<b>Focus</b> Typ DA3/DB3 (04-)	VSD Diesel o. Russfilter	* FDF0/2-1A	358.-
excl. Diesel mit Russpartikelfilter	V-ER	* FDF0/2-1AP	119.-
	HSD	* FDF0/2-2	517.-
	H-ER	* FDF0/2-2P	157.-
	ER 2x076 Typ 5	* FDF0/2-E76E	274.-
	VR 2x076 re/ll Typ 5	* FDF0/2-E076E	662.-
<b>Focus</b> Typ DA3/DB3 (04-)	VR Diesel m. Russfilter	* FDF0/2-VB/D	126.-
Diesel Turnier mit Russpartikelfilter	HSD	* FDF0/2-2	517.-
	H-ER	* FDF0/2-2P	157.-
	ER 2x076 Typ 5	* FDF0/2-E76E	274.-
	ER 2x076 re/ll Typ 5	* FDF0/2-E076E	662.-
<b>Focus</b> Typ DA3 (05-)	TurboAR	* FO/ST220-DP	578.-
ST220	Sportkat	* FO/ST220-KAT	1'551.-
	Kat-ER	* FO/ST220-KP	218.-
	MSD	* FO/ST220-2	413.-
	M-ER	* FO/ST220-2P	275.-
	ESD 2x076 slash re/ll Typ 5	* FO/ST220-Q76E	1'149.-
	ESD 090 slash re/ll Typ 1	* FO/ST220-Q90I	1'032.-
<b>Focus</b> Typ DA3 (09-)	TurboAR	* FO/ST220-DP	578.-
RS	Sportkat	* FO/ST220-KAT	1'551.-
	Kat-ER	* FO/ST220-KP	218.-
	VSD	* VOS40T-2	413.-
	V-ER	* VOS40T-2P	275.-
	ESD 1x0100 re/ll Typ 13	* FO/ST220-100R	1'117.-
	VR	* FDF0/3-VB	174.-
<b>Focus</b> Typ DVB (11-)	VSD	* VOS40T-2	413.-
Turbo EcoBoost Lim	V-ER	* VOS40T-2P	275.-
	VR-ESD	* FDF0/3-3	177.-
	ESD 1x090 Typ 5	* FDF0/3-90I	988.-
	ESD 1x090 re/ll Typ 5	* FDF0/3-Q90I	1'012.-
	ESD 2x076 re/ll Typ 2	* FDF0/3-Q76T	1'109.-
	HSA	* FDF0/3-HE2	377.-
	HSA Carbon Style	* FDF0/3-HE2/CS	441.-
	HSA	* FDF0/3-HE3	377.-
	HSA Carbon Style	* FDF0/3-HE3/CS	441.-
<b>Focus ST</b> Typ DVB (12-)	Sportkat	* F03/ST-KAT	1'678.-
Lim	Kat-ER	* F03/ST-KP	476.-
	VSD	* F03/ST-1	419.-
	V-ER	* F03/ST-1P	264.-
	VR	* VOS40T-2P	275.-
	VR-ESD Serie	* FDF0/3-3	177.-
	ESD 1x120x80 Typ 9	* F03/ST-MOVAL	1'056.-
	ESD 2x100 Typ 14	* F03/ST-M100RS	1'031.-
<b>Focus Turbo</b> Typ DVB (12-)	VR	* FDF0/3-VB	174.-
Lim	VSD	* VOS40T-2	413.-
	V-ER	* VOS40T-2P	275.-
	VR	* FDF0/3-3	177.-
	ESD 1x090 Typ 5	* FDF0/3-90I	988.-
	ESD 1x090 li/re Typ 5	* FDF0/3-Q90I	1'012.-
	ESD 2x76 li/re Typ 2	* FDF0/3-Q76T	1'109.-
	HSA 1 ER re/ll	* FDF0/3-HE2	377.-
	HSA 1 ER re/ll Carbon Style	* FDF0/3-HE2/CS	441.-
	HSA 2 ER	* FDF0/3-HE3	377.-
	HSA 2 ER re/ll Carbon Style	* FDF0/3-HE3/CS	441.-
<b>Focus ST</b> Typ DVB (12-)	Sportkat	* F03/ST-KAT	1'678.-
Turnier	Kat-ER	* F03/ST-KP	476.-
	VSD	* F03/ST-1	419.-
	V-ER	* F03/ST-1P	264.-
	VR	* VOS40T-2P	275.-
	VR-ESD Serie	* F03/ST-3E	176.-
	ESD 1x120x80 Typ 9	* F03/ST-EMOVAL	1'071.-
	ESD 2x100 Typ 13	* F03/ST-EM100RS	1'162.-
<b>Focus RS</b> Typ DVB-RS (16-)	Sportkat	* F03/RS-KAT	2'057.-
* mit Abgasklappe	Kat-ER	* F03/RS-DP	466.-
** ohne Abgasklappe	VR	* F03/RS-VB	351.-
	ESD 1x100 Carbon re/ll Typ 13	* F03/RS-K/T100CS *	2'203.-
	ESD 1x100 Carbon re/ll Typ 13	* F03/RS-T100CS **	1'154.-
	ESD 1x100 re/ll Typ 13	* F03/RS-K/T100RS *	2'107.-
	ESD 1x100 re/ll Typ 13	* F03/RS-T100RS **	1'059.-
<b>Focus C-Max</b> Typ DM2 (03-)	VSD Diesel o. Russfilter	* FDF0/2-1A	358.-
excl. Diesel mit Russpartikelfilter	V-ER	* FDF0/2-1AP	119.-
	HSD	* FDF0/2-2	517.-
	H-ER	* FDF0/2-2P	157.-
	ER 2x076 re Typ 11	* FDF0/2-76	265.-
	ER 2x076 slash re Typ 2	* FDF0/2-76E	274.-
	ER 120x80 oval Typ 9	* FDF0/2-OVAL	290.-
	ER 2x076 slash re/ll Typ 5	* FDF0/2-Q76E	662.-
	ER 120x80 oval re/ll Typ 9	* FDF0/2-QOVAL	683.-
<b>Focus C-Max</b> Typ DM2 (03-)	VR Diesel m. Russfilter	* FDF0/2-VB/D	126.-
Diesel mit Russpartikelfilter	HSD	* FDF0/2-2	517.-
	H-ER	* FDF0/2-2P	157.-
	ER 2x076 re Typ 11	* FDF0/2-76	265.-
	ER 2x076 slash re Typ 2	* FDF0/2-76E	274.-
	ER 120x80 oval Typ 9	* FDF0/2-OVAL	290.-
	ER 2x076 slash re/ll Typ 5	* FDF0/2-Q76E	662.-
	ER 120x80 oval re/ll Typ 9	* FDF0/2-QOVAL	683.-
<b>Fusion</b> Typ JU2 (02-05)	VSD	* FDFI/JH1-1	306.-

Car Type (Year)	Part	C No.	CHF
	V-ER	* FDFI/JH1-1P	195.-
	ER 2x070 Typ 2	* FDFU/JA2-70T	718.-
<b>KA</b> Typ RBT (96-08)	VR vorne	* FDKA-1	74.-
incl. Sportka	VR mitte	* FDKA-2	269.-
	ESD 076 Typ 6	* FDKA-76D	550.-
	ESD 085 Typ 6	* FDKA-85D	702.-
<b>KA</b> Typ RBT (96-08)	VR vorne	* FDKA-1	74.-
incl. Sportka	VR mitte	* FDKA-2	269.-
mit Querschalldämpfer	VR hinten	* FDKA-3	173.-
	ESD excl ER	* FDKA-Q	546.-
	ER 2x090 Typ 2	* FDKA-TP90I	391.-
	ER 2x076 Typ 7	* FDKA-TP76DTM	375.-
	ESD 2x090 re/ll Typ 4	* FDKA-90I	901.-
<b>KA</b> Typ RU8 (09-)	ESD 2x076 Typ 2	* FT500-76T	705.-
	ESD 2x076 mitte Typ 2	* FT500-M76T	697.-
	ESD 110x70 re/ll Typ 9	* FT500-QOVAL	757.-
	HSE ER re/ll	* FDKA/RU8-HE1	362.-
	HSE mitte	* FDKA/RU8-HE2	362.-
<b>Kuga</b> Typ DM2 (08-)	MSD (Benziner)	* FDKUGA-2	415.-
	MSD-ER	* FDKUGA-2P	277.-
	VR-Diesel	* FDKUGA-VB/D	278.-
	ESD 1x090 re/ll Typ 5	* FDKUGA-Q90E	1'078.-
	ESD 1x090 re/ll Typ 13	* FDKUGA-Q90RS	1'107.-
<b>Mondeo</b> (00-07)	Frontadapter	* FDMO-AD4	67.-
4 Zyl Benzin	VSD	* FDMO-1	399.-
(Serie 1 ESD)	V-ER	* FDMO-1P	131.-
	MR	* FDMO-2	184.-
	ESD 135x75 Typ 10	* FDMO-FL	667.-
	ESD 2x076 Typ 2	* FDMO-76TL	681.-
	ESD 2x090 Typ 4	* FDMO-90TL	771.-
	ESD 2x076 Typ 7	* FDMO-76DTML	726.-
<b>Mondeo</b> (00-07)	Frontadapter	* FDMO-AD4	67.-
4 Zyl Benzin Lim	VSD	* FDMO-1	399.-
(Serie 2 ESD)	V-ER	* FDMO-1P	131.-
	Y-Rohr	* FDMO-2A	350.-
	ESD 2x076 re Typ 2	* FDMO-76TR	619.-
	ESD 2x076 Typ 2	* FDMO-76TL	681.-
	ESD 2x090 re Typ 4	* FDMO-90TR	786.-
	ESD 2x090 Typ 4	* FDMO-90TL	771.-
<b>Mondeo</b> (00-07)	Frontadapter	* FDMO-AD6	86.-
6 Zyl Benzin Lim	VSD	* FDMO-1	399.-
	V-ER	* FDMO-1P	131.-
	Y-Rohr	* FDMO-2A	350.-
	ESD 2x076 re Typ 2	* FDMO-76TR	619.-
	ESD 2x076 Typ 2	* FDMO-76TL	681.-
	ESD 2x090 Typ 4	* FDMO-90TR	786.-
	ESD 2x090 Typ 4	* FDMO-90TL	771.-
<b>Mondeo</b> (00-07)	Frontadapter	* FDMO-ADD	116.-
Diesel Lim	VSD	* FDMO-1	399.-
(Serie 1 ESD)	V-ER	* FDMO-1P	131.-
	MR	* FDMO-2	184.-
	ESD 135x75 Typ 10	* FDMO-FL	667.-
	ESD 2x076 Typ 2	* FDMO-76TL	681.-
	ESD 2x090 Typ 4	* FDMO-90TL	771.-
	ESD 2x076 Typ 7	* FDMO-76DTML	726.-
<b>Mondeo</b> (00-07)	Frontadapter	* FDMO-ADD	116.-
Diesel Lim	VSD	* FDMO-1	399.-
(Serie 2 ESD)	V-ER	* FDMO-1P	131.-
	Y-Rohr	* FDMO-2A	350.-
	ESD 2x076 re Typ 2	* FDMO-76TR	619.-
	ESD 2x076 Typ 2	* FDMO-76TL	681.-
	ESD 2x090 re Typ 4	* FDMO-90TR	786.-
	ESD 2x090 Typ 4	* FDMO-90TL	771.-
<b>Mustang</b> 2.3 Ecob. Typ LAE (15-)	Kat.	* FDMGLAE-KAT2.3	1'987.-
	Kat-ER	* FDMGLAE-DP2.3	353.-
	VR	* FDMGLAE-VB2.3	283.-
	VSD	* FDMGLAE-1A	584.-
	V-ER	* FDMGLAE-1AP	378.-
	ESD 1x0100 Typ 13 li	* FDMGLAE-T100RSL	621.-
	ESD 1x0100 Typ 13 re	* FDMGLAE-T100RSR	621.-
	ESD 1x0100 Typ 13 Carbon li	* FDMGLAE-T100CSL	712.-
	ESD 1x0100 Typ 13 Carbon re	* FDMGLAE-T100CSR	712.-
	ESD 1x0100 Typ 13 li	* FDMGLAE-K/T100RSL *	1'269.-
	ESD 1x0100 Typ 13 re	* FDMGLAE-K/T100RSR *	1'269.-
	ESD 1x0100 Typ 13 Carbon li	* FDMGLAE-K/T100CSL *	1'361.-
	ESD 1x0100 Typ 13 Carbon re	* FDMGLAE-K/T100CSR *	1'361.-
* mit Abgasklappe	VSD	* FDMGLAE-1	664.-
<b>Mustang</b> 5.0 V8 Typ LAE (15-)	V-ER	* FDMGLAE-1P	452.-
	ESD 1x0100 Typ 13 li	* FDMGLAE-T100RSL	621.-
	ESD 1x0100 Typ 13 re	* FDMGLAE-T100RSR	621.-
	ESD 1x0100 Typ 13 Carbon li	* FDMGLAE-T100CSL	712.-
	ESD 1x0100 Typ 13 Carbon re	* FDMGLAE-T100CSR	712.-
	ESD 1x0100 Typ 13 li	* FDMGLAE-K/T100RSL *	1'269.-
	ESD 1x0100 Typ 13 re	* FDMGLAE-K/T100RSR *	1'269.-
	ESD 1x0100 Typ 13 Carbon li	* FDMGLAE-K/T100CSL *	1'361.-
	ESD 1x0100 Typ 13 Carbon re	* FDMGLAE-K/T100CSR *	1'361.-
* mit Abgasklappe	VR	* FDPU-1	240.-
<b>Puma</b> Typ ECT (98-)	MSD	* FDPU-2	398.-
	M-ER	* FDPU-2P	228.-
	ESD 090 Typ 2	* FDPU-90S	645.-



### COMPONENTS

abréviations des éléments

- FK** tuyau en évalant, homologation CH s.d.
- KAT-ER\*** tuyau de remplacement pour catalyseur
- VBR** tube pour la connexion
- VR** tube avant
- TurboAR** Kit tubes Power complet
- PowerRohr** Kit tubes Power complet
- VSD** silencieux avant
- VR-ER\*** tuyau de remplacement silencieux avant
- MIR** tube central
- MSD** intermédiaire
- MR\*** tuyau de remplacement silencieux central
- HSD** silencieux central, sans sortie
- H-ER\*** tuyau de remplacement silencieux central
- SSD** échappement sport
- ESD** pot d'échappement
- ER** sortie
- ER-Cover** sortie encadré
- HSE** Jupe arrière de remplacement (à peindre)
- HSA** Jupe de remplacement intermed (à peindre)

Élément / No. d'article rouge = sans homologation CH

No. d'article avec \* avec clapets réglables électroniques (voir page 365)

**Attention**  
Tuyau de remplacement silencieux avant et central ne sont pas compatibles avec d'autres composants

### CODE

remarques / indications

\* **Matériel de montage**  
Pour l'installation de silencieux ou de systèmes d'échappement, le matériel de montage est à commander séparément!



**BASTUCK flap control**  
Echappements BASTUCK avec clapets réglables  
Power & Sound sur demande en 3 modes:  
**Silent mode**  
**Sport mode**  
**Racing mode**



Car Type (Year)	Part	C No.	CHF	
<b>Typ 1</b> 1x Ø Puma Typ ECT (88-) Querschalldämpfer	VR	* FDU-1	240.-	
	MSD	* FDU-2	398.-	
	<b>M-ER</b>	* FDU-2P	228.-	
	MR hinten	* FDU-3	173.-	
	ESD excl ER	* FDKA-Q	546.-	
	ER 2xØ90 Typ 2	* FDKA-TP90I	391.-	
	ER 2xØ76 Typ 7	* FDKA-TP76DTM	375.-	
	ESD 2xØ90 re/ll Typ 4	* FDKA-90IQ	901.-	
	<b>Street</b> KA Typ RBT (03-) Querschalldämpfer	VR hinten Streetka	* FDKA-ST3	173.-
		ESD excl ER	* FDKA-Q	546.-
ER 2xØ76 Typ 7		* FDKA-TP76DTM	375.-	
ESD Ø90 re/ll Typ 1		* FDKA-ST90IQ	901.-	

<b>HONDA</b>				
<b>Accord</b> Typ CL 7 (02-) 2.0 Benzin Lim excl. Diesel (Serie 1 ESD)	VSD Benzin	* HOAC-1	442.-	
	<b>V-ER</b>	* HOAC-1P	134.-	
	MSD	* HOAC-2	369.-	
	<b>M-ER</b>	* HOAC-2P	147.-	
	VR >1 ESD	* HOAC-3	112.-	
	ESD 2xØ76 re Typ 2	* HOAC-76TR	721.-	
	ESD Ø100 re Typ 1	* HOAC-100SIR	735.-	
	<b>Accord</b> Typ CL 7 (02-) 2.0 Benzin Lim excl. Diesel (Serie 2 ESD)	VSD Benzin	* HOAC-1	442.-
		<b>V-ER</b>	* HOAC-1P	134.-
		MSD	* HOAC-2	369.-
<b>M-ER</b>		* HOAC-2P	147.-	
VR >2 ESD		* HOAC-3A	281.-	
ESD 2xØ76 ll Typ 2		* HOAC-76TL	721.-	
ESD 2xØ76 re Typ 2		* HOAC-76TR	721.-	
ESD Ø100 ll Typ 1		* HOAC-100SIL	735.-	
ESD Ø100 re Typ 1		* HOAC-100SIR	735.-	
<b>Accord</b> Typ CL 9 (02-) 2.4 Lim excl. Diesel (Serie 2 ESD)		VSD Benzin	* HOAC-1	442.-
	<b>V-ER</b>	* HOAC-1P	134.-	
	MSD	* HOAC-2	369.-	
	<b>M-ER</b>	* HOAC-2P	147.-	
	VR >2 ESD	* HOAC-3A	281.-	
	ESD 2xØ76 re Typ 2	* HOAC-76TR	721.-	
	ESD Ø100 ll Typ 1	* HOAC-100SIL	735.-	
	ESD Ø100 re Typ 1	* HOAC-100SIR	735.-	
	<b>Accord</b> Typ CN1 (02-) 2.2 Lim (Serie 1 ESD)	VR Diesel	* HOAC-VB/D	134.-
		MSD	* HOAC-2	369.-
<b>M-ER</b>		* HOAC-2P	147.-	
VR >1 ESD		* HOAC-3	112.-	
ESD 2xØ76 re Typ 2		* HOAC-76TR	721.-	
ESD Ø100 re Typ 1		* HOAC-100SIR	735.-	
<b>Accord</b> Typ CN1 (02-) 2.2 Lim (Serie 2 ESD)		VR Diesel	* HOAC-VB/D	134.-
		MSD	* HOAC-2	369.-
		<b>M-ER</b>	* HOAC-2P	147.-
		VR >2 ESD	* HOAC-3A	281.-
	ESD 2xØ76 ll Typ 2	* HOAC-76TL	721.-	
	ESD 2xØ76 re Typ 2	* HOAC-76TR	721.-	
	ESD Ø100 ll Typ 1	* HOAC-100SIL	735.-	
	ESD Ø100 re Typ 1	* HOAC-100SIR	735.-	
	<b>Accord</b> Typ CU1/CU2 (08-)	VR Diesel	* HOAC-VB/D	134.-
		MSD	* HOAC-2	369.-
<b>M-ER</b>		* HOAC-2P	147.-	
VR 1 ESD		* HOAC-08-3	97.-	
Y-Rohr 2 ESD		* HOAC-08-3A	239.-	
ESD Ø100 ll Typ 1		* HOAC-08-100SIL	655.-	
ESD Ø100 re Typ 1		* HOAC-08-100SIR	655.-	
<b>Civic</b> (01-06) excl. Diesel, Typ R		VR	* HOCC-1B	107.-
		VSD	* HOCC-2	292.-
		<b>V-ER</b>	* HOCC-2P	160.-
	ESD 2xØ76 Typ 2	* HOCC-76T	580.-	
	ESD 2xØ76 Typ 2	* HOCC-R76T	580.-	
	ESD 2xØ90 Typ 4	* HOCC-R90T1	681.-	
	ESD 2xØ76 Typ 7	* HOCC-R76DTM	612.-	
	<b>Civic</b> Typ EVI (01-06)	VR	* HOCC-1D	107.-
		VSD	* HOCC-2	292.-
		<b>V-ER</b>	* HOCC-2P	160.-
ESD 2xØ76 Typ 2		* HOCC-76T	580.-	
<b>Civic</b> Typ EP3 (01-06) Typ R		VR Typ R	* HOCC-1A	91.-
		VSD	* HOCC-2	292.-
		<b>V-ER</b>	* HOCC-2P	160.-
		ESD 2xØ76 Typ 2	* HOCC-R76T	580.-
		ESD 2xØ90 Typ 4	* HOCC-R90T1	681.-
		ESD 2xØ76 Typ 7	* HOCC-R76DTM	612.-
	<b>Civic</b> Typ EP4/EU9 (01-06) Diesel	VR Diesel	* HOCC-1C	107.-
		VSD	* HOCC-2	292.-
		<b>V-ER</b>	* HOCC-2P	160.-
		ESD 2xØ76 Typ 2	* HOCC-76T	580.-
ESD 2xØ76 Typ 2		* HOCC-R76T	580.-	
ESD 2xØ90 Typ 4		* HOCC-R90T1	681.-	
ESD 2xØ76 Typ 7		* HOCC-R76DTM	612.-	
<b>Civic</b> Typ EM2 (01-06) Coupé		VR	* HOCC-1B	107.-
		VSD	* HOCC-2	292.-
		<b>V-ER</b>	* HOCC-2P	160.-
	ESD 120x80 Typ 9	* HOCC-COVAL	630.-	
	<b>Civic</b> FK Typ FN2 (06-) excl. Typ R	VSD	* HOCC-FK-1	334.-
		<b>V-ER</b>	* HOCC-FK-1P	180.-
		MIR	* HOCC-FK-2	146.-
		ESD excl ER	* HOCC-FK-3	482.-

Car Type (Year)	Part	C No.	CHF		
	ER 50 Serie ll	* HOCC-FK-TPL	160.-		
	ER 50 Serie re	* HOCC-FK-TPR	160.-		
	ER 135x75 ll Typ 10	* HOCC-FK-FL	203.-		
	ER 135x75 re Typ 10	* HOCC-FK-FR	203.-		
	ER 2xØ76 ll Typ 5	* HOCC-FK-76EL	261.-		
	ER 2xØ76 re Typ 5	* HOCC-FK-76ER	261.-		
	HSA	* HOCC-FK-HE1	449.-		
	<b>Civic</b> Typ R Typ FK2 (06-)	<b>Sportkat</b>	* HOCC-FK-RKAT	1'556.-	
		<b>Kat-ER</b>	* HOCC-FK-RKP	336.-	
		VSD	* HOCC-FK-1	334.-	
<b>V-ER</b>		* HOCC-FK-1P	180.-		
MR		* HOCC-FK-2	146.-		
ESD excl ER		* HOCC-FK-3	482.-		
ER 50 Serie ll		* HOCC-FK-TPL	160.-		
ER 50 Serie re		* HOCC-FK-TPR	160.-		
ER 135x75 ll Typ 10		* HOCC-FK-RFL	203.-		
ER 135x75 re Typ 10		* HOCC-FK-RFR	203.-		
<b>Civic</b> Typ R Typ FK2 (15-)	VR	* HOCC-T-1	348.-		
	<b>V-ER</b>	* HOCC-T-1P	212.-		
	MSD	* HOCC-T-2	339.-		
	<b>M-ER</b>	* HOCC-T-2P	202.-		
	VR	* HOCC-T-3	155.-		
	ESD 2xØ100 re/ll Typ 13	* HOCC-T-Q100RS	1'185.-		
	<b>CR-Z</b> Typ ZF1 (10-) Hybrid	VR	* HOCCZ-VB	104.-	
		VSD	* HOCCZ-1	332.-	
		<b>V-ER</b>	* HOCCZ-1P	150.-	
		VR	* HOCCZ-2	176.-	
Adapter		* HOCCZ-AD1	108.-		
ESD 2xØ76 Typ 2		* HOCCZ-76T	573.-		
<b>S2000</b> Typ AP1 (99-)		VSD	* HOS2000-1	780.-	
		<b>V-ER</b>	* HOS2000-1P	559.-	
		ESD 100 ll Typ 3	* HOS2000-MIL	676.-	
		ESD 100 re Typ 3	* HOS2000-MIR	676.-	
	ESD 2xØ76 ll Typ 11	* HOS2000-76TL	709.-		
	ESD 2xØ76 re Typ 11	* HOS2000-76TR	709.-		
	ESD 115x90 ll Typ 9	* HOS2000-OVAL	630.-		
	ESD 115x90 re Typ 9	* HOS2000-OVALR	630.-		
	<b>HYUNDAI</b>	Front-Adapter	* HYCP-AD4	64.-	
		VSD	* HYCP-1	470.-	
<b>V-ER</b>		* HYCP-1P	162.-		
MR		* HYCP-2	187.-		
ESD 1xØ100 ll Typ 12		* HYCP-100RL	592.-		
ESD 1xØ100 re Typ 12		* HYCP-100RR	825.-		
ESD 1xØ100 ll Typ 3		* HYCP-100ML	653.-		
ESD 1xØ100 re Typ 3		* HYCP-100MR	885.-		
<b>Coupé</b> Typ GK (07-) 4 Zyl		Front-Adapter	* HYCP-AD4	64.-	
		VSD	* HYCP-1	470.-	
	<b>V-ER</b>	* HYCP-1P	162.-		
	MIR	* HYCP-2	187.-		
	ESD 2xØ85 ll Typ 12	* HYCP-85TRL	704.-		
	ESD 2xØ85 re Typ 12	* HYCP-85TRR	937.-		
	<b>Coupé</b> Typ GK (01-06) 6 Zyl	Front-Adapter	* HYCP-AD6	64.-	
		VSD	* HYCP-1	470.-	
		<b>V-ER</b>	* HYCP-1P	162.-	
		MIR	* HYCP-2	187.-	
ESD 1xØ100 ll Typ 12		* HYCP-100RL	592.-		
ESD 1xØ100 re Typ 12		* HYCP-100RR	825.-		
ESD 1xØ100 ll Typ 3		* HYCP-100ML	653.-		
ESD 1xØ100 re Typ 3		* HYCP-100MR	885.-		
<b>Coupé</b> Typ GK (07-) 6 Zyl		Front-Adapter	* HYCP-AD6	64.-	
		VSD	* HYCP-1	470.-	
	<b>V-ER</b>	* HYCP-1P	162.-		
	MIR	* HYCP-2	187.-		
	ESD 2xØ85 ll Typ 12	* HYCP-85TRL	704.-		
	ESD 2xØ85 re Typ 12	* HYCP-85TRR	937.-		
	<b>Genesis</b> Coupé Typ BK (11-) 2.0T	VSD 2.0T	* HYGS/CP-1A	499.-	
		<b>V-ER</b>	* HYGS/CP-1AP	385.-	
		ESD 2xØ90 re/ll Typ 4	* HYGS/CP-Q90E	1'097.-	
		<b>Genesis</b> Coupé Typ BK (11-) 3.8 V6	Kat-ER	* HYGS/CP-KP	326.-
VSD			* HYGS/CP-1	649.-	
<b>V-ER</b>			* HYGS/CP-1P	504.-	
ESD 2xØ90 re/ll Typ 4			* HYGS/CP-Q90E	1'097.-	
<b>I20</b> Typ PB/PBT (09-)			VR	* HYI20-VB1	193.-
			VSD	* KIA/RI0-1	333.-
			<b>V-ER</b>	* KIA/RI0-1P	140.-
	MIR		* KIA/RI0-2	211.-	
	ESD 2xØ76 Typ 5		* HYI20-76E	658.-	
	ESD 2x120x80 Typ 9		* HYI20-MOV	945.-	
	<b>I20</b> Typ GB (17-)	KAT	* KIA/RI0-YB/KAT	2'378.-	
		Downpipe	* KIA/RI0-YB/DP	459.-	
		<b>ER-Nachkat</b>	* KIA/RI0-YB/KP	170.-	
		VSD	* KIA/RI0-1	333.-	
<b>V-ER</b>		* KIA/RI0-1P	141.-		
VR		* KIA/RI0-2	211.-		
ESD 2x76 Typ 5		* HYI20-76E	658.-		
ESD 1x120x80 Typ 9		* HYI20-OVAL	664.-		



**COMPONENTS** Kürzel der Bauteile

- FK\*\* Fächerkrümmer, CH-Zulassung a.A.
- KAT-ER\*\* Kat-Ersatzrohr
- VBR Verbindungsrohr
- VR Vorderrohr Turbo
- TurboAR Turboabgangsrohr
- PowerRohr Ansaugrohr
- VSD Vorschalldämpfer
- V-ER\* Ersatzrohr für Vorschalldämpfer
- MR Mittelrohr
- MSD Mittelschalldämpfer
- M-ER\* Ersatzrohr für Mittelschalldämpfer
- HSD Hauptschalldämpfer ohne Endrohr
- H-ER\* Ersatzrohr für Hauptschalldämpfer
- SSD Sportschalldämpfer
- ESD Endschalldämpfer
- ER Endrohr
- ER-Cover Endrohreinfassung
- HSE Heckschürzenersatz (lackierfähig)
- HSA Heckschürzenersatz (lackierfähig)

Bauteil bzw. Art. Nr. in Rot = ohne CH-Zulassung

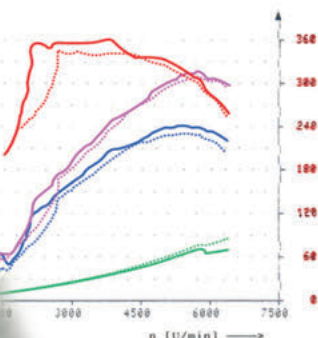
Art. Nr. mit \* mit elektronischer Klappensteuerung (siehe Seite 365)

**Achtung**  
Ersatzrohr für Vorschalldämpfer und Mittelschalldämpfer sind nicht mit anderen Anlagen kompatibel



**CODE** Hinweise / Auflagen



\* **Montagematerial**  
Für die Montage von Endschalldämpfern oder Komplettanlagen ist das Montagematerial immer separat zu bestellen!

**BASTUCK flap control**  
Sportauspuffanlage mit elektronischer Klappensteuerung  
Power & Sound auf Abruf in 3 Modi:  
**Silent mode**  
**Sport mode**  
**Racing mode**



Car Type (Year)	Part	C No.	CHF
<b>BMW</b> Typ FD/ED (07-12) excl. Diesel	VSD	* HV/30-1	334.-
	VR	* HV/30-1P	228.-
	HSD o. ER	* HV/30-2	516.-
	MR	* HV/30-2P	228.-
	ER 2x076 re Typ 2	* HV/30-76T	230.-
<b>BMW</b> Typ FD/ED (07-12) Diesel	ER-Set 2x076 re/ll Typ 2	* HV/30-Q76T	536.-
	VR Diesel	* HV/30-VB/D	277.-
	HSD o. ER	* HV/30-2	516.-
	MR	* HV/30-2P	228.-
	ER 2x076 re Typ 2	* HV/30-76T	230.-
<b>BMW</b> 1.6 Turbo Typ GDH (15-)	VSD	* KIACE/T-1	346.-
	VSD-ER	* KIACE/T-1P	178.-
	VR	* KIACE/T-2	231.-
	ESD 1x100 re/ll Typ 12	* HY/30/T-100R	973.-
	KAT	* KIA/RIO-YB/KAT	2'378.-
<b>BMW</b> Typ YB (17-)	Downpipe	* KIA/RIO-YB/DP	459.-
	ER-Nachkat	* KIA/RIO-YB/KP	170.-
	VSD	* KIA/RIO-YB1	333.-
	V-ER	* KIA/RIO-YB1P	141.-
	VR	* KIA/RIO-YB2	211.-
<b>BMW</b> Typ TLE (15-) 1.6 Turbo	ESD 2x76 Typ 2	* KIA/RIO-YB/6T	659.-
	KAT	* KIASPOR/QLE-KAT	2'735.-
	Kat-ER 1	* KIASPOR/QLE-DP	496.-
	Kat-ER 2	* KIASPOR/QLE-KP	196.-
	VSD	* KIASPOR/QLE-1	353.-
<b>BMW</b> Typ TLE (15-) 136kW Diesel	V-ER	* KIASPOR/QLE-1P	179.-
	ESD 2x140x74 Typ 16	* HY/UC/TLE-TP	1'107.-
	Adapter ESD-Serie 2WD	* KIASPOR/QLE-ADD/D-2WD	178.-
	ESD 2x140x74 Typ 16	* HY/UC/TLE-TP	1'107.-
	VSD	* HY/VEL-1	346.-
<b>BMW</b> Typ FS (11-) excl. Turbo	V-ER	* HY/VEL-1P	168.-
	VR	* HY/VEL-2	157.-
	ESD	* HY/VEL-MS4T	656.-
	VR	* HY/VEL-TA/B	253.-
	VSD	* HY/VEL-1	347.-
<b>BMW</b> Typ FS (11-) Turbo	V-ER	* HY/VEL-1P	168.-
	VR	* HY/VEL-2	157.-
	Adapter ESD-Serie	* HY/VEL-T/AD	141.-
	ESD	* HY/VEL-T/M54T	690.-
	KAT	* HY/VEL/T-KAT	2'356.-
<b>BMW</b> Typ FS (11-) 1.6 Turbo (Euro 6)	KAT-ER	* HY/VEL/T-KP/1	452.-
	ER-NK	* HY/VEL/T-KP	170.-
	VSD	* HY/VEL-1	347.-
	V-ER	* HY/VEL-1P	168.-
	VR	* HY/VEL-2	157.-
<b>BMW</b> Typ FS (11-) 1.6 Turbo (Euro 6)	Adapter ESD-Serie	* HY/VEL-T/AD	141.-
	ESD	* HY/VEL-T/M54T	690.-
	MSD li	* JAX/K-2L	595.-
	MSD re	* JAX/K-2R	595.-
	MR li	* JAX/K-2PL	220.-
<b>BMW</b> Typ 006 (06-) Cpl/Cabrio	MR re	* JAX/K-2PR	220.-
	ESD 120x80 li Typ 9	* JAX/K-OVALL	784.-
	ESD 120x80 re Typ 9	* JAX/K-OVALR	784.-
	VR Kat.>VSD	* JAX/K-006-AD	694.-
	VSD	* JAX/K-006-1	477.-
<b>BMW</b> Typ 006 (06-) Cpl/Cabrio	V-ER	* JAX/K-006-1P	342.-
	MR	* JAX/K-006-2	154.-
	ESD 2x090 re/ll Typ 5	* JAX/K-006-090E	1'376.-
	VSD	* HV/30-1	334.-
	VR	* HV/30-1P	228.-
<b>BMW</b> Typ ED (07-) excl. Diesel	HSD o. ER	* HV/30-2	516.-
	MR	* HV/30-2P	228.-
	ER 2x070 Typ 4	* KIA/CE-70E	241.-
	VR Diesel	* HV/30-VB/D	277.-
	HSD o. ER	* HV/30-2	516.-
<b>BMW</b> Typ ED (07-) Diesel	MR	* HV/30-2P	228.-
	ER 2x070 Typ 4	* KIA/CE-70E	241.-
	Kat-ER	* KIACE/T-KP	173.-
	VSD	* KIACE/T-1	346.-
	V-ER	* KIACE/T-1P	178.-
<b>BMW</b> Typ JD (12-) 1.6 Turbo	VR	* KIACE/T-2	231.-
	ESD 2x63 Typ 2	* KIACE/T-63T	1'002.-
	ESD 1x100 re/ll Typ 12	* KIACE/T-100R	964.-
	VSD	* KIACE/JD-1	347.-
	V-ER	* KIACE/JD-1P	214.-
<b>BMW</b> Typ JD (12-) Sportswagen	HSD o. ER	* KIACE/JD-2	567.-
	HSD-ER	* KIACE/JD-2P	219.-
	ER 2x085 re/ll Typ 12	* KIACE/JD-SW85R	291.-
	VSD	* KIAOPT/JF-1	389.-
	V-ER	* KIAOPT/JF-1P	197.-
<b>BMW</b> Typ JF (16-) Lim./Sportwagen	VR	* KIAOPT/JF-2	212.-
	ESD 2x76 re/ll Typ 2 *	* KIAOPT/JF-K/Q76T	2'379.-
	ESD 2x76 re/ll Typ 2 **	* KIAOPT/JF-Q76T	1'370.-
	VSD	* KIA/RIO-1	333.-
	V-ER	* KIA/RIO-1P	140.-
<b>BMW</b> Typ UB (11-) 1.6 Turbo	VR	* KIA/RIO-2	211.-
	ESD 2x76 Typ 2	* KIA/RIO-76T	651.-
	ESD 2x105x75 mitte Typ 9	* KIA/RIO-MOV	901.-
	ESD 2x76 Typ 2	* KIA/SOR-76T	902.-
	HSA	* KIA/SOR-HE1/AR	512.-
<b>BMW</b> Typ UIM (14-) 1.6 Turbo	Sportkat	* KIASPOR/QLE-KAT	2'735.-
	Kat-ER 1	* KIASPOR/QLE-DP	496.-
	Kat-ER 2	* KIASPOR/QLE-KP	196.-
	VSD	* KIASPOR/QLE-1	353.-
	V-ER	* KIASPOR/QLE-1P	179.-
<b>BMW</b> Typ QLE (16-) 1.6 Turbo	ESD 2x76 re/ll Typ 2	* KIASPOR/QLE-Q76T	1'117.-
	Adapter ESD-Serie 2WD	* KIASPOR/QLE-ADD/D-2WD	178.-
	ESD 2x76 re/ll Typ 2	* KIASPOR/QLE-Q76T	1'117.-
	KAT 2 li	* KIA/STH-K/2L	1'022.-
	KAT 2 re	* KIA/STH-K/2R	1'022.-
<b>BMW</b> Typ QLE (16-) Diesel	ER-KAT 2 li	* KIA/STH-KP/2L	266.-
	ER-KAT 2 re	* KIA/STH-KP/2R	266.-
	VSD	* KIA/STI-1	826.-
	V-ER	* KIA/STI-1P	652.-
	ESD 2x63 li	* KIA/STI-63TL	789.-
<b>BMW</b> Typ CX (17-) Diesel	ESD 2x63 re	* KIA/STI-63TR	789.-
	KAT 2 li	* KIA/STH-K/2L	1'022.-
	KAT 2 re	* KIA/STH-K/2R	1'022.-
	ER-KAT 2 li	* KIA/STH-KP/2L	266.-
	ER-KAT 2 re	* KIA/STH-KP/2R	266.-
<b>BMW</b> Typ CX (17-) Diesel	VSD	* KIA/STI-1	826.-
	V-ER	* KIA/STI-1P	652.-
	ESD 2x63 li	* KIA/STH-K/63TL *	1'736.-
	ESD 2x63 re	* KIA/STH-K/63TR *	1'736.-
	* mit Abgasklappe		
<b>LOTUS</b>			
<b>Elise</b> Typ 111 (-01)	ESD 2x063 mitte Typ 4	* LOEI-63TI	1'699.-
<b>Elise</b> Typ 111 (01-)	ESD 120x80 re/ll Typ 9	* LOEI-OVAL	1'553.-
<b>MAZDA</b>			
<b>MAZDA</b> 121 Typ JAS/MJBSM (96-)	VR	* FDP/1-1	240.-
	MSD	* FDP/1-2	398.-
	M-ER	* FDP/1-2P	228.-
	ESD 090 Typ 1	* FDI-90SI	689.-
	ESD 2x076 Typ 2	* FDI-76T	595.-
<b>MAZDA</b> 121 Typ JAS/MJBSM (96-) Querschalldämpfer	ESD 2x076 Typ 7	* FDI-76DTM	655.-
	VR	* FDP/1-1	240.-
	MSD	* FDP/1-2	398.-
	M-ER	* FDP/1-2P	228.-
	MR	* FDI-3	173.-
<b>MAZDA</b> 2 Typ DE (07-) 323F Typ BJ (98-)	ESD excl ER	* FDKA-0	546.-
	ER 2x090 Typ 2	* FDKA-TP90i	391.-
	ER 2x076 Typ 7	* FDKA-TP76DTM	375.-
	ESD 2x090 re/ll Typ 4	* FDKA-90O	901.-
	ESD 2x070 Typ 2	* M2-70T	590.-
<b>MAZDA</b> 3 Typ BK (03-) 1.4 / 1.6 Lim Diesel ohne Russpartikelfilter	VSD	* M323FBJ-1	344.-
	V-ER	* M323FBJ-1P	182.-
	VR	* M323FBJ-2	197.-
	ESD 120x80 Typ 9	* M323FBJ-OVAL	708.-
	ESD 2x070 Typ 2	* M323FBJ-70T	643.-
<b>MAZDA</b> 3 Typ BK (03-) Lim Diesel mit Russpartikelfilter	VSD Diesel o. Russfilter	* FDF/2-1A	358.-
	V-ER	* FDF/2-1AP	119.-
	HSD	* FDF/2-2	517.-
	H-ER	* FDF/2-2P	157.-
	ER 090 Typ 5	* MA3-90I	282.-
<b>MAZDA</b> 3 Typ BK (03-) 2.0 Lim excl. Diesel	ER 110x70 Typ 9	* MA3-OVAL	290.-
	ER 1x090 re/ll Typ 5	* MA3-090I	536.-
	ER 1x10x70 re/ll Typ 9	* MA3-QOVAL	683.-
	VR Diesel m. Russfilter	* FDF/2-VB/D	126.-
	HSD	* FDF/2-2	517.-
<b>MAZDA</b> 3 Typ BK (03-) 2.0 Lim excl. Diesel	H-ER	* FDF/2-2P	157.-
	ER 090 Typ 5	* MA3-90I	282.-
	ER 110x70 Typ 9	* MA3-OVAL	290.-
	ER 1x090 re/ll Typ 5	* MA3-090I	536.-
	ER 1x10x70 re/ll Typ 9	* MA3-QOVAL	683.-
<b>MAZDA</b> 3 MPS Typ BK (06-)	VSD	* MA3/MPS-1	440.-
	V-ER	* MA3/MPS-1P	296.-
	HSD	* MA3/MPS-2	572.-
	ER 2x076 re/ll Typ 5	* MA3/MPS-Q76E	588.-
	VSD	* FDF/2-1A	358.-
<b>MAZDA</b> 3 Typ BL (09-) 1.6 / Diesel Diesel ohne Russpartikelfilter	V-ER	* FDF/2-1AP	68.-
	HSD	* FDF/2-2	517.-
	H-ER	* FDF/2-2P	157.-
	ER 090 Typ 5	* MA3-90I	282.-
	ER 110x70 Typ 9	* MA3-OVAL	290.-
<b>MAZDA</b> 3 Typ BL (09-) excl. DISI	ER 1x090 re/ll Typ 5	* MA3-090I	536.-
	ER 1x10x70 re/ll Typ 9	* MA3-QOVAL	683.-
	VSD	* FDF/2-1A	358.-
	V-ER	* FDF/2-1AP	119.-
	HSD	* FDF/2-2	517.-
<b>MAZDA</b> 3 Typ BL (09-) 2.0 110kW	H-ER	* FDF/2-2P	157.-
	ER 1x120x80 re/ll Typ 9	* MA3/BL-OVAL	246.-
	ER 1x100 Typ 13	* MA3/BL-100RS	250.-
	VSD	* FDF/2-1	326.-
	V-ER	* FDF/2-1P	68.-
<b>MAZDA</b> 3 Typ BL (09-) excl. DISI	HSD	* FDF/2-2	517.-
	H-ER	* FDF/2-2P	157.-
	ER 1x120x80 re/ll Typ 9	* MA3/BL-OVAL	246.-
	ER 1x100 Typ 13	* MA3/BL-100RS	250.-
	VSD	* FDF/2-1	326.-



Car Type (Year)	Part	C No.	CHF
<b>Typ 1</b> 1x Ø 	3 Typ BL (09-) Diesel mit Russpartikelfilter	VR Diesel m. Russfilter HSD H-ER ER 1x120x80 re/ll Typ 9 ER 1x100 Typ 13	* FDF0/2-VB/D 126.- * FDF0/2-2 517.- * FDF0/2-2P 157.- * MA3/BL-OVAL 246.- * MA3/BL-100RS 250.-
	3 MPS Typ BL (09-)	VSD V-ER MR ESD 1xØ100 re Typ 13 ESD 1xØ100 re slash Typ 14	* M3MPSBL-1 601.- * M3MPSBL-1P 414.- * M3MPSBL-2 194.- * M3MPSBL-100R 996.- * M3MPSBL-100RS 996.-
	3 Typ BL/BM (13-)	VSD (excl D) V-ER (excl D) MR (excl D) ESD 1xØ90 re/ll Typ 13 Race	* MA3/BM-1 338.- * MA3/BM-1P 146.- * MA3/BM-2 197.- * MA3/BM-T90RS 785.-
	MX5 Typ NA (89-98) Facelift	VSD V-ER ESD 2xØ90 mitte Typ 15 ESD 1xØ90 re/ll Typ 15	* MMX5NA-1B 308.- * MMX5NA-1BP 158.- * MMX5NA-90M 817.- * MMX5NA-90A 812.-
	MX5 Typ NB (98-05)	Front-Adapter (Ø1KW) VSD V-ER ESD 2x120x80 mitte Typ 9 ESD 1x120x80 re/ll Typ 9	* MMX5-AD 42.- * MMX5-1 334.- * MMX5-1P 189.- * MMX5-OVAL/M 935.- * MMX5-OVAL/A 901.-
<b>Typ 2</b> 1x/2x Ø 	MX5 Typ NC (05-08)	VSD V-ER ESD 2xØ90 mitte Typ 5 ESD 2xØ76 re/ll Typ 5	* MMX5NC-1 313.- * MMX5NC-1P 165.- * MMX5NC-90M 977.- * MMX5NC-Ø76E 1'072.-
	MX5 Typ NC (09-)	VSD V-ER ESD 2xØ90 mitte Typ 5 ESD 1x120x80 re/ll Typ 9 HSA	* MMX5NC-1 313.- * MMX5NC-1P 165.- * MMX5NC-90M 977.- * MX5NC-F/OVAL 1'041.- * MMX5NC-F/HE1 411.-
	6 Typ GG/GV/GG1 (02-08) excl. MPS	HSA Carbon Style VR ESD 2xØ70 ll Typ 11 ESD 2xØ70 re Typ 11	* MMX5NC-F/HEC 474.- * M6-2 290.- * M6-70TL 597.- * M6-70TR 597.-
	RX8 Typ SE	VR ESD 100 re/ll Typ 3	* MRX8-2 175.- * MRX8-100M 1'422.-
	<b>MERCEDES - BENZ</b>		
SLK Typ R170 (96-04)	ESD 2xØ76 Typ 11 ESD 2xØ90 Typ 4 ESD 2xØ76 Typ 7	* MBSLK-76 793.- * MBSLK-90T 994.- * MBSLK-76DTM 1'025.-	
<b>MINI</b>			
Cooper Typ R50 (01-) Querschalldämpfer	VSD V-ER Adapter ESD-Serie ESD Ø90 re/ll Typ 1 ESD 2xØ76 mitte Typ 2 HSE mitte (-09.04) HSE mitte (10.04) HSE re/ll (-09.04) HSE re/ll (10.04) HSE mitte (-09.04) HSE mitte (10.04)	* BMWMI-1 355.- * BMWMI-1P 203.- * BMWMI-VB-... 91.- * BMWMI-90I 789.- * BMWMI-M76T 679.- * BMWMI-HE1 328.- * BMWMI-HE1/05 336.- * BMWMI-HE2 328.- * BMWMI-HE2/05 336.- * BMWMI-HE3 328.- * BMWMI-HE3/05 336.-	
One Typ R50 (01-) Querschalldämpfer	VSD V-ER Adapter ESD-Serie ESD Ø90 re/ll Typ 1 ESD 2xØ76 mitte Typ 2 HSE mitte (-09.04) HSE mitte (10.04) HSE re/ll (-09.04) HSE re/ll (10.04) HSE mitte (-09.04) HSE mitte (10.04)	* BMWMI-1 355.- * BMWMI-1P 203.- * BMWMI-VB-... 91.- * BMWMI-90I 789.- * BMWMI-M76T 679.- * BMWMI-HE1 328.- * BMWMI-HE1/05 336.- * BMWMI-HE2 328.- * BMWMI-HE2/05 336.- * BMWMI-HE3 328.- * BMWMI-HE3/05 336.-	
Cooper S Typ R50 (02-)	VR Cooper S VSD Cooper S MR Diesel ESD 2xØ76 Typ 2	* BMWMI-CS1 203.- * BMWMI-CS2 481.- * BMWMI-CS2P 179.- * BMWMI-CS76T 625.-	
Mini Diesel Typ R50 (01-)	VR Diesel MR Diesel ESD 2xØ76 Typ 2 HSE mitte** HSE re/ll***	* BMWMI-VBD 86.- * BMWMI-CS2P 179.- * BMWMI-CS76T 625.- * BMWMI-HE3 328.- * BMWMI-HE3/05 336.-	
One Typ R56 (06-)	VSD V-ER VBR zu Q90I** ESD Ø90 Typ 1 ESD 2xØ76 mitte Typ 2 ESD Ø90 re/ll Typ 1** HSE re/ll HSE mitte	* MR56-1 480.- * MR56-1P 235.- * MR56-2 141.- * MR56-90I 712.- * MR56-M76T 695.- * MR56-Q90I 734.- * MR56-HE2 494.- * MR56-HE3 494.-	
Cooper Typ R56 (06-)	VSD V-ER VBR zu Q90I** ESD Ø90 Typ 1 ESD 2xØ76 mitte Typ 2 ESD Ø90 re/ll Typ 1** HSE re/ll HSE mitte	* MR56-1 480.- * MR56-1P 235.- * MR56-2 141.- * MR56-90I 712.- * MR56-M76T 695.- * MR56-Q90I 734.- * MR56-HE2 494.- * MR56-HE3 494.-	

Car Type (Year)	Part	C No.	CHF
Cooper S Typ R56 (06-)	VBR VSD V-ER ESD 2xØ76 mitte Typ 2 ESD 2xØ90 mitte Typ 12 ESD 2xHeart VBR VSD V-ER ESD 2xØ90 mitte Typ 12 ESD 2xHeart	* MR56-VB 330.- * MR56-1 480.- * MR56-1P 235.- * MR56-CS76T 702.- * MR56-CS90R 702.- * MR56-LOVE 718.- * MR56-VB 330.- * MR56-1 480.- * MR56-1P 235.- * MR56-CS90R 702.- * MR56-LOVE 718.-	
Cooper S (06-) JCW Typ R56 (06-)	VBR** ESD Ø90 Typ 1 ESD 2xØ76 mitte Typ 2 ESD Ø90 re/ll Typ 1** HSE re/ll HSE mitte	* MR56-2 141.- * MR56-90I 712.- * MR56-M76T 695.- * MR56-Q90I 734.- * MR56-HE2 494.- * MR56-HE3 494.-	
Mini Diesel Typ R56 (06-)	VBR** ESD Ø90 Typ 1 ESD 2xØ76 mitte Typ 2 ESD Ø90 re/ll Typ 1** HSE re/ll HSE mitte	* MR56-2 141.- * MR56-90I 712.- * MR56-M76T 695.- * MR56-Q90I 734.- * MR56-HE2 494.- * MR56-HE3 494.-	
Clubman Typ R56 (07-) Cooper	VSD V-ER Y-Rohr >2 ESD ESD Ø90 Typ 1 ESD Ø90 II Typ 1 ESD Ø90 re Typ 1 HSE VBR VSD V-ER Y-Rohr >2 ESD ESD Ø90 II Typ 1 ESD Ø90 re Typ 1 HSE	* MR56-1 480.- * MR56-1P 235.- * MR56-2E 229.- * MR56-E90I 692.- * MR56-E90L 497.- * MR56-E90R 497.- * MR56-CHE1 502.- * MR56-VB 330.- * MR56-1 480.- * MR56-1P 235.- * MR56-2E 229.- * MR56-CE90L 497.- * MR56-CE90R 497.- * MR56-2E 229.- * MR56-E90I 692.- * MR56-E90R 497.- * MR56-CE90R 497.-	
Clubman Typ R56 (07-) Cooper S	VSD V-ER Y-Rohr >2 ESD ESD Ø90 re Typ 1 ESD Ø90 II Typ 1 ESD Ø90 re Typ 1 HSE	* MR56-1 480.- * MR56-1P 235.- * MR56-2E 229.- * MR56-CE90L 497.- * MR56-E90I 692.- * MR56-E90R 497.- * MR56-CE90R 497.-	
Clubman Typ R56 (07-) Diesel	VSD V-ER ESD Ø90 re Typ 1 ESD Ø90 Typ 1 ESD Ø90 II Typ 1 ESD Ø90 re Typ 1 HSE	* MR56-1 480.- * MR56-1P 235.- * MR56-90I 742.- * MR56-90L 755.- * MR56-T90I 816.- * MR56-TDT 852.- * MR56-M85R 748.- * MR56-M90RS 748.- * MR56-HE1 566.-	
One, One First Typ UKL-LF56 (14-)	VSD V-ER ESD 1xØ90 Typ 1 ESD 1xØ90 Typ 5 ESD 1xØ90 Typ 1 re/ll ESD 1xØ90 Typ 5 re/ll ESD 2xØ85 Typ 12 mittig ESD 2xØ90 Typ 13 mittig HSA	* MF56-1 533.- * MF56-1P 252.- * MF56-90I 742.- * MF56-DT 755.- * MF56-T90I 816.- * MF56-TDT 852.- * MF56-M85R 748.- * MF56-M90RS 748.- * MF56-HE1 566.-	
One, One First, Cooper Typ UKL-LF56 (14-) Diesel	ESD 1xØ90 Typ 1 ESD 1xØ90 Typ 5 ESD 1xØ90 Typ 1 re/ll ESD 1xØ90 Typ 5 re/ll ESD 2xØ85 Typ 12 mittig ESD 2xØ90 Typ 13 mittig HSA	* MF56-90I 742.- * MF56-DT 755.- * MF56-T90I 816.- * MF56-TDT 852.- * MF56-M85R 748.- * MF56-M90RS 748.- * MF56-HE1 566.-	
Cooper Typ UKL-LF56 (14-) Diesel	VSD V-ER ESD 1xØ90 Typ 1 ESD 1xØ90 Typ 5 ESD 1xØ90 Typ 1 re/ll ESD 1xØ90 Typ 5 re/ll ESD 2xØ85 Typ 12 mittig ESD 2xØ90 Typ 13 mittig HSA	* MF56-1 533.- * MF56-1P 252.- * MF56-90I 742.- * MF56-DT 755.- * MF56-T90I 816.- * MF56-TDT 852.- * MF56-M85R 748.- * MF56-M90RS 748.- * MF56-HE1 566.-	
Cooper S Typ UKL-LF56 (14-) Diesel	KAT Kat-ER VSD VSD-ER ESD 2xØ90 Typ 12 ESD 2xØ90 Typ 13	* MF56-CS/KAT 1'896.- * MF56-CS/DP 571.- * MF56-CS1 533.- * MF56-CS1P 252.- * MF56-CS85R 748.- * MF56-CS90RS 748.-	
Cooper SD Typ UKL-LF56 (14-) 125kW	ER VR ESD 2xØ90 Typ 12 ESD 2xØ90 Typ 13	* MF56-P/PFD 131.- * MF56-VB1/D 232.- * MF56-CS85R 748.- * MF56-CS90RS 748.-	
John Cooper Works Typ UKL-LF56 (15-)	KAT Kat-ER VSD VSD-ER ESD 2xØ90 Typ 12 ESD 2xØ90 Typ 13	* MF56-CS/KAT 1'896.- * MF56-CS/DP 571.- * MF56-CS1 533.- * MF56-CS1P 252.- * MF56-CS85R 748.- * MF56-CS90RS 748.-	
<b>MITSUBISHI</b>			
Lancer Typ CT9A (-04) EVO VII	Kat-ER Sportkat VSD V-ER ESD 120x80 Typ 9	* MEV07-KP 149.- * MEV07-MSK 2'267.- * MEV07-1 425.- * MEV07-1P 343.- * MEV07-OVAL 741.-	

**COMPONENTS** abréviations des éléments

- FK tuyau en évalant, homologation CH s.d.
- KAT-ER\* tuyau de remplacement pour catalyseur
- VBR tube pour la connexion
- VR tube avant
- TurboAR Kit tubes Power complet
- PowerRohr tuyau de liaison Turbo
- VSD silencieux avant
- V-ER\* tuyau de remplacement silencieux avant
- MR tube central
- MSD intermédiaire
- MR\* tuyau de remplacement silencieux central
- HSD silencieux central, sans sortie
- H-ER\* tuyau de remplacement silencieux central
- SSD échappement sport
- ESD pot d'échappement
- ER sortie
- ER-Cover sortie encadré
- HSE jupe arrière de remplacement (à peindre)
- HSA jupe de remplacement intermed (à peindre)

Élément / No. d'article rouge = sans homologation CH

No. d'article avec \* avec clapets réglables électroniques (voir page 365)

**Attention**  
Tuyau de remplacement silencieux avant et central ne sont pas compatible avec d'autres composants

**CODE** remarques / indications

\* Matériel de montage  
Pour l'installation de silencieux ou de systèmes d'échappement, le matériel de montage est à commander séparément!

BASTUCK flap control  
Echappements BASTUCK avec clapets réglables  
Power & Sound sur demande en 3 modes:  
Silent mode  
Sport mode  
Racing mode



**COMPONENTS** Kürzel der Bauteile

- FK\*\* Fächerkrümmer, CH-Zulassung a.A.
- KAT-ER\*\* Kat-Ersatzrohr
- VBR Verbindungsrohr
- VR Vorderrohr Turbo
- TurboAR Turboabgangsrohr
- PowerRohr Ansaugrohr
- VSD Vorschalldämpfer
- V-ER\* Ersatzrohr für Vorschalldämpfer
- MR Mittelrohr
- MSD Mittelschalldämpfer
- M-ER\* Ersatzrohr für Mittelschalldämpfer
- HSD Hauptschalldämpfer ohne Endrohr
- H-ER\* Ersatzrohr für Hauptschalldämpfer
- SSD Sportschalldämpfer
- ESD Endschalldämpfer
- ER Endrohr
- ER-Cover Endrohreinfassung
- HSE Heckschürzeneinsatz (lackierfähig)
- HSA Heckschürzeneinsatz (lackierfähig)

Bauteil bzw. Art. Nr. in Rot = ohne CH-Zulassung

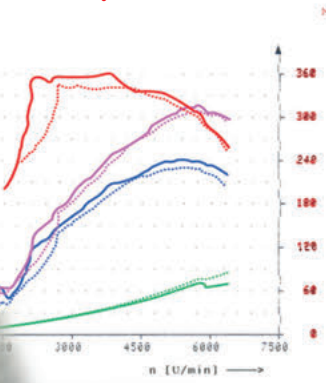
Art. Nr. mit \* mit elektronischer Klappensteuerung (siehe Seite 365)

**Achtung**  
Ersatzrohr für Vorschalldämpfer und Mittelschalldämpfer sind nicht mit anderen Anlagen kompatibel

**CODE** Hinweise / Auflagen

\* **Montagematerial**  
Für die Montage von Endschalldämpfern oder Komplettanlagen ist das Montagematerial immer separat zu bestellen!

**BASTUCK flap control**  
Sportauspuffanlage mit elektronischer Klappensteuerung  
Power & Sound auf Abruf in 3 Modi:  
**Silent mode**  
**Sport mode**  
**Racing mode**





Car Type (Year)	Part	C No.	CHF
Lancer Typ CTO (04-05)	Kat-ER	* MIEV08-KP	192.-
EVO VIII	Sportkat	* MIEV08-MSK	2'163.-
	VSD	* MIEV09-1	547.-
	ESD 120x80 Typ 9	* MIEV08-OVAL	864.-
Lancer Typ CTO (04-08)	Kat-ER	* MIEV09-KP	192.-
EVO IV	Sportkat	* MIEV09-MSK	2'163.-
	VSD	* MIEV09-1	547.-
	V-ER	* MIEV09-1P	416.-
	ESD 120x80 Typ 9	* MIEV09-OVAL	864.-
Lancer Typ CZ421 (08-)	PowerRohr Kit	* MIEV0X-RK	317.-
EVO X	TurboAR	* MIEV0X-DP	368.-
	Kat-ER	* MIEV0X-KP	348.-
	Sportkat	* MIEV0X-KAT	2'106.-
	VSD	* MIEV0X-1	445.-
	V-ER	* MIEV0X-1P	339.-
	ESD 1x0100 re/ll Typ 13	* MIEV0X-10ORS	1'037.-
Lancer Typ CZ421 (08-)	TurboAR	* MIEV0X/GN-DP	495.-
EVO X Gruppe N Motorsportanlage	Komplettanlage ab Kat.	* MIEV0X/GN-MS	1'994.-

**OPEL**

Adam Typ S-D (13-)	VSD	* OLCD-1	419.-
	VR 3-Zyl. Mod	* OLCD-1P	207.-
	V-ER 4-Zyl. Mod	* OLCD-1P	207.-
	MR	* OLAD-2	185.-
	MR (ESD li/re)	* OLAD-3	183.-
	ESD 2x070 Typ 15	* OLAD-70E	671.-
	ESD 1x105x75 re/ll Typ 9	* OLAD-00V	711.-
Adam S Typ S-D (15-)	VSD	* OLCD-1	419.-
	V-ER	* OLCD-1P	207.-
	MR	* OLAD-2A	185.-
	ESD 120x80 Typ 9	* OLAD-OVAL	684.-
Astra F alle (91-)	Frontadapter	* A-AD20L	63.-
excl. Caravan	VSD	* A11100L	419.-
	V-ER	* A1110POL	200.-
	MR	* A11110L	231.-
	M-ER	* A1111POL	142.-
	ESD 153x95 Typ 9	* A1102HOL	787.-
	ESD 2x090 Typ 4	* A1106HOL	828.-
	ESD 2x076 Typ 7	* A1103COL	733.-
	ESD 2x076 Typ 7	* A1103HOL	724.-
	Halterung Abstand 205mm	* A1101-6aBR	66.-
	Halterung Abstand 350mm	* A1101-6bBR	66.-
Astra F alle (91-)	Frontadapter	* A-AD20L	63.-
Caravan	VSD	* A11100L	419.-
	V-ER	* A1110POL	200.-
	MR m. Einsatz	* A1111EOL	231.-
	M-ER	* A1111EPOL	142.-
	ESD 2x090 Typ 4	* A1106EOL	854.-
	ESD 2x076 Typ 7	* A1103EOL	751.-
Astra G Typ T98 (98-)	VSD	* OLAG-1	520.-
Schrägheck	V-ER	* OLAG-1P	159.-
excl. OPC 118kW / 2.0T	MR	* OLAG-2	203.-
	ESD 153x95 Typ 9	* OLAG-OVAL	960.-
	ESD 2x076 Typ 2	* OLAG-76T	797.-
	ESD 2x090 Typ 4	* OLAG-90TI	951.-
	ESD 2x076 Typ 7	* OLAG-76DTM	871.-
	Leicht-Schwungrad	* M250L-Z225E	520.-
Astra G Typ T98 (98-)	VSD	* OLAG-1	520.-
Schrägheck	V-ER	* OLAG-1P	159.-
OPC 118kW	MR	* OLAG-2	203.-
	ESD 153x95 Typ 9	* OLAG-OVAL	960.-
	ESD 2x076 Typ 2	* OLAG-76T	797.-
	ESD 2x090 Typ 4	* OLAG-90TI	951.-
	ESD 2x076 Typ 7	* OLAG-76DTM	871.-
Astra G Typ T98 (98-)	VSD	* OLAG-1	520.-
Stufenheck/Cpe/Cabrio	V-ER	* OLAG-1P	159.-
excl. 2.0 Turbo	MR	* OLAG-2	203.-
	ESD 153x95 Typ 9	* OLAG-COVAL	1'031.-
	ESD 2x076 Typ 2	* OLAG-C76T	831.-
	ESD 2x090 Typ 4	* OLAG-C90TI	1'023.-
	ESD 2x076 Typ 7	* OLAG-C76DTM	940.-
	ESD 2x085 Typ 7	* OLAG-C85DTM	1'094.-
	ESD 2x076 II Typ 2	* OLAG-C76TI	983.-
	Ersatz 2x076 re Typ 2	* OLAG/T-3C76T	412.-
	Leicht-Schwungrad	* M250L-Z225E	520.-
Astra G Typ T98 (98-)	VSD	* OLAG-1	520.-
Caravan	V-ER	* OLAG-1P	159.-
excl. 2.0 Turbo	MR	* OLAG-2E	239.-
	ESD 153x95 Typ 9	* OLAG-EOVAL	856.-
	ESD 2x076 Typ 2	* OLAG-E76T	799.-
	Leicht-Schwungrad	* M250L-Z225E	520.-
Astra G Typ T98 (98-)	Rohrkit Ladeluftkühler	* OLAG/T-RK	175.-
OPC Turbo	TurboAR	* OLAG/T-DP	470.-
	Sportkat	* OLAHT-KAT	1'917.-
	Kat-ER	* OLAHT-KP	531.-
	Frontadapter	* OLAG/T-AD	67.-
	VSD	* OLAG/T-1	440.-
	V-ER	* OLAG/T-1P	162.-
	MR	* OLAG/T-2	199.-
	ESD 2x076 Typ 2	* OLAG/T-76T	685.-
	Leicht-Schwungrad	* M250L-CT/6	520.-

Car Type (Year)	Part	C No.	CHF
	Leicht-Schwungrad	* M250L-CT/8	520.-
Astra H Typ A-H (04-08)	VSD	* OLAG-1	520.-
incl. GTC	V-ER	* OLAG-1P	159.-
excl. 1.6, 2.0 Turbo	MR	* OLAH-2	187.-
	ESD 2x076 Typ 2	* OLAH-76T	791.-
	ESD 2x090 Typ 4	* OLAH-90TI	845.-
	ESD 2x076 Typ 7	* OLAH-76DTM	868.-
	ESD II 2x076 Typ 2	* OLAH-76TQ	905.-
	ER re 2x076 Typ 2	* OLAH-3076T	480.-
	HSE re/ll	* OLAH-HE1	468.-
	HSE re/ll GTC	* OLAH-HE2	468.-
	HSE re/ll	* OLAH-HE3	317.-
Astra H Typ A-H (04-08)	Rohrkit Ladeluftkühler	* OLAG/T-RK	175.-
Turbo incl. GTC	TurboAR	* OLAG/T-DP	470.-
excl. OPC	Sportkat	* OLAHT-KAT	1'917.-
	Kat-ER	* OLAHT-KP	531.-
	VSD	* OLAG/T-1	440.-
	V-ER	* OLAG/T-1P	162.-
	MR	* OLAHT-2	199.-
	ESD 2x076 links Typ 2	* OLAHT-76T	685.-
	ESD 2x120x80 mitte Typ 9	* OLAHT-OVALM	809.-
	ESD II 2x076 slash Typ 2	* OLAHT-76TQ	798.-
	ER re 2x076 slash Typ 2	* OLAHT-3076T	412.-
	HSE ER II	* OLAHT-HE/L	317.-
	HSE ER Mitte	* OLAHT-HE/M	317.-
	HSE ER re/ll	* OLAHT-HE/LR	317.-
	Leicht-Schwungrad	* M250L-CT/6	520.-
	Leicht-Schwungrad	* M250L-CT/8	520.-
	Leicht-Schwungrad	* M250L-AHT	580.-
Astra H Typ A-H (04-08)	TurboAR	* OLAG/T-DP	470.-
OPC Turbo	Sportkat	* OLAHT-KAT	1'917.-
	Kat-ER	* OLAHT-KP	531.-
	Frontadapter	* OLAG/T-AD	67.-
	VSD	* OLAG/T-1	440.-
	V-ER	* OLAG/T-1P	162.-
	MR	* OLAHT-2	199.-
	ESD 2x076 Typ 4	* OLAHT-76DR	809.-
	Leicht-Schwungrad	* M250L-AHT	580.-
Astra H Typ A-H (04-08)	VSD	* OLAG-1	520.-
Caravan	V-ER	* OLAG-1P	159.-
excl. 1.6, 2.0 Turbo	MR	* OLAH-2E	217.-
	ESD 2x076 Typ 2	* OLAH-E76T	794.-
Astra H Typ A-H (04-08)	Rohrkit Ladeluftkühler	* OLAG/T-RK	175.-
1.2, 2.0 Turbo	TurboAR	* OLAG/T-DP	470.-
Caravan	Sportkat	* OLAHT-KAT	1'917.-
	Kat-ER	* OLAHT-KP	531.-
	Frontadapter	* OLAG/T-AD	67.-
	VSD	* OLAG/T-1	440.-
	V-ER	* OLAG/T-1P	162.-
	MR	* OLAH-2E	232.-
	ESD 2x076 Typ 2	* OLAHT-E76T	703.-
	Leicht-Schwungrad	* M250L-CT/8	520.-
	Leicht-Schwungrad	* M250L-AHT	580.-
Astra J Typ P-J (08-)	Adapter	* CV/CZ-AD	61.-
Benzin Lim	VSD	* OLAJ-1	286.-
excl. Turbo	V-ER	* OLAJ-1P	129.-
	VR	* OLAJ/T-2	180.-
	ESD 2x076 Typ 5	* OLAJ/T-76E	693.-
	ESD 120x80 Typ 9	* OLAJ/T-OV	666.-
	ESD 2x076 re/ll Typ 5	* OLAJ/T-076E	883.-
	ESD 120x80 re/ll Typ 9	* OLAJ/T-00V	829.-
	HSA 1 ER	* OLAJ-HE1	385.-
	HSA 1 ER Carbon Style	* OLAJ-HE1/CS	439.-
	HSA 2 ER	* OLAJ-HE2	385.-
	HSA 2 ER Carbon Style	* OLAJ-HE2/CS	439.-
Astra J Typ P-J (08-)	Adapter	* OLAJ/T-AD1	78.-
Turbo Lim	VSD	* OLAJ/T-1	286.-
	V-ER	* OLAJ/T-1P	129.-
	VR	* OLAJ/T-2	180.-
	MSD	* OLAJ/T-3	484.-
	M-ER	* OLAJ/T-3P	222.-
	ESD 2x076 Typ 5	* OLAJ/T-76E	693.-
	ESD 120x80 Typ 9	* OLAJ/T-OV	666.-
	ESD 2x076 re/ll Typ 5	* OLAJ/T-076E	883.-
	ESD 120x80 re/ll Typ 9	* OLAJ/T-00V	829.-
	HSA 1 ER	* OLAJ-HE1	385.-
	HSA 1 ER Carbon Style	* OLAJ-HE1/CS	439.-
	HSA 2 ER	* OLAJ-HE2	385.-
	HSA 2 ER Carbon Style	* OLAJ-HE2/CS	439.-
Astra J Typ P-J (08-)	Frontadapter	* OLAJ-VB1	83.-
Diesel Lim	VR	* OLAJ/T-2	180.-
	M-ER	* OLAJ/T-3P	222.-
	ESD 2x076 Typ 5	* OLAJ/T-76E	693.-
	ESD 120x80 Typ 9	* OLAJ/T-OV	666.-
	ESD 2x076 re/ll Typ 5	* OLAJ/T-076E	883.-
	ESD 120x80 re/ll Typ 9	* OLAJ/T-00V	829.-
	HSA 1 ER	* OLAJ-HE1	385.-
	HSA 1 ER Carbon Style	* OLAJ-HE1/CS	439.-
	HSA 2 ER	* OLAJ-HE2	385.-
	HSA 2 ER Carbon Style	* OLAJ-HE2/CS	439.-





**COMPONENTS** abréviations des éléments

- FK tuyau en évalant, homologation CH s.d.
- KAT-ER\* tuyau de remplacement pour catalyseur
- VBR tube pour la connexion
- VR tube avant
- TurboAR **Tuyau de liaison Turbo**
- PowerRohr Kit tubes Power complet
- VSD silencieux avant
- V-ER\* **tuyau de remplacement silencieux avant**
- MR tube central
- MSD intermédiaire
- MR\* **tuyau de remplacement silencieux central**
- HSD silencieux central, sans sortie
- H-ER\* **tuyau de remplacement silencieux central**
- SSD échappement sport
- ESD pot d'échappement
- ER sortie
- ER-Cover sortie encadré
- HSE Jupe arrière de remplacement (à peindre)
- HSA Jupe de remplacement intermed (à peindre)

No. d'article avec \* avec clapets réglables électroniques (voir page 365)










**Attention**  
Tuyau de remplacement silencieux avant et central ne sont pas compatible avec d'autres composants


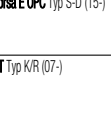


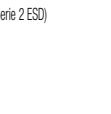
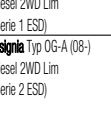
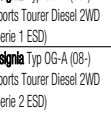
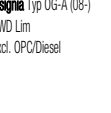
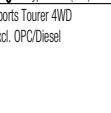
**CODE** remarques / indications

\* **Matériel de montage**  
Pour l'installation de silencieux ou de systèmes d'échappement, le matériel de montage est à commander séparément!

**BASTUCK flap control**  
Echappements BASTUCK avec clapets réglables  
Power & Sound sur demande en 3 modes:  
**Silent mode**  
**Sport mode**  
**Racing mode**



Car Type (Year)	Part	C No.	CHF	
<b>Typ 1</b> 1x Ø 	Astra J GTC Typ P-J (11-)	Adapter	61.-	
	Benzin Cpe	VSD	286.-	
		V-ER	129.-	
		VR	180.-	
		MSD	484.-	
		M-ER	222.-	
		ESD 2xØ76 Typ 5	693.-	
		ESD 120x80 Typ 9	666.-	
		ESD 2xØ76 re/ll Typ 5	883.-	
		ESD 120x80 re/ll Typ 9	829.-	
<b>Typ 2</b> 1x/2x Ø 	Astra J GTC Typ P-J (11-)	Frontadapter	83.-	
	Diesel Cpe	VR	180.-	
		VR-hinten	222.-	
		ESD 2xØ76 Typ 5	693.-	
		ESD 120x80 Typ 9	666.-	
		ESD 2xØ76 re/ll Typ 5	883.-	
		ESD 120x80 re/ll Typ 9	829.-	
	<b>Typ 3</b> 1x Ø 	Astra J GTC Turbo Typ P-J (11-)	Adapter	78.-
		Benzin Cpe	VSD	286.-
			V-ER	129.-
		VR	180.-	
		MSD	484.-	
		M-ER	222.-	
		ESD 2xØ76 Typ 5	693.-	
		ESD 120x80 Typ 9	666.-	
		ESD 2xØ76 re/ll Typ 5	883.-	
		ESD 120x80 re/ll Typ 9	829.-	
<b>Typ 4</b> 2x Ø 	Astra J OPC Cpe Typ P-J (12-)	Adapter	70.-	
	2.0 Turbo	Adapter m. Flansch	78.-	
		TurboAR	369.-	
		Sportkat	1'569.-	
		Kat-ER	464.-	
		VSD	286.-	
		V-ER	129.-	
		VR	180.-	
		VR hinten	222.-	
		ESD OPC Style re/ll	1'063.-	
<b>Typ 5</b> 1x/2x Ø 	Astra J Turbo Typ P-J (11-)	Frontadapter	78.-	
	Sports Tourer	VSD	286.-	
		V-ER	129.-	
		VR	180.-	
		MSD li	484.-	
		MSD re/ll	531.-	
		M-ER li	222.-	
		M-ER re/ll	367.-	
		ESD 2xØ76 Typ 5	622.-	
		ESD 120x80 li Typ 9	606.-	
<b>Typ 6</b> 1x Ø 	Astra K Typ B-K (15-)	VR (1.0)	177.-	
		VSD	363.-	
		V-ER	167.-	
		VR	183.-	
		ESD 2xØ76 re/ll Typ 5	891.-	
		ESD 1x120x80 li/re Typ 9	809.-	
	<b>Typ 7</b> 2x Ø 	Calibra A (90-)	Frontadapter V6	136.-
		excl. Automatic	Frontadapter	219.-
			VSD	430.-
			V-ER	236.-
		ESD 153x95 Typ 9	682.-	
		ESD 2xØ76 Typ 2	600.-	
		ESD 2xØ90 Typ 4	717.-	
		Leicht-Schwungrad	520.-	
		Leicht-Schwungrad	520.-	
		Leicht-Schwungrad	559.-	
<b>Typ 8</b> 1x Ø 	Corsa C Typ C (00-)	VSD	390.-	
		V-ER	152.-	
		MR	119.-	
		ESD 120x80 Typ 9	639.-	
		ESD 2xØ76 Typ 2	583.-	
		ESD 2xØ76 Typ 7	657.-	
	<b>Typ 9</b> 1x Ø 	Corsa D Typ S-D (06-)	VSD	419.-
		excl. GSI/OPC	V-ER	207.-
			MR	179.-
			ESD 120x80 Typ 9	674.-
		ESD 2xØ76 Typ 2	669.-	
		ESD 2xØ76 Typ 7	657.-	
<b>Typ 10</b> 1x Ø 		Corsa D Typ S-D (07-)	TurboAR Euro4	370.-
		GSI	TurboAR Euro5	370.-
			Sportkat	1'073.-
			Kat-ER	713.-
		Kat-ER	461.-	
		VSD	404.-	
		V-ER	202.-	
		VR	140.-	
		ESD 120x80 Typ 9	849.-	
		ESD 120x80 re/ll Typ 9	873.-	
<b>Typ 11</b> 1x Ø 	Corsa D OPC Typ S-D (07-10)	TurboAR Euro4	370.-	
		TurboAR Euro5	370.-	
		Sportkat	1'073.-	
		Kat-ER	713.-	
		Kat-ER	461.-	

Car Type (Year)	Part	C No.	CHF		
<b>Typ 12</b> 1x Ø 	VSD	OLCD/T-1	404.-		
	V-ER	OLCD/T-1P	202.-		
	VR	OLCD/T-2	140.-		
	ESD 70x60 Dreieckform	OLCD/T-C	868.-		
	ESD Ø90 re/ll Typ 12	OLCD/T-Ø90R	894.-		
	<b>Typ 13</b> 1x Ø 	Corsa D Turbo, OPC Typ S-D (11-)	TurboAR	370.-	
		incl. Edition Nümburgring	OLCD/T-KAT/ES	1'574.-	
			Kat-ER	461.-	
			VSD	404.-	
			V-ER	202.-	
		ESD 1xØ90 Typ 13	984.-		
<b>Typ 14</b> 1x Ø 		Corsa E OPC Typ S-D (15-)	VSD	387.-	
			V-ER	194.-	
			ESD 1xØ90 re/ll Typ 12	946.-	
		<b>Typ 15</b> 1x Ø 	GT Typ K/R (07-)	VBR	504.-
			MSD	472.-	
			M-ER	253.-	
			ESD 2xØ76 re/ll Typ 5	1'220.-	
	<b>Typ 16</b> 1x Ø 		Insignia Typ OG-A (08-)	VSD	323.-
			Benzin 2WD Lim	V-ER	129.-
			(Serie 1 ESD)	VR	219.-
			VR	131.-	
			ESD 2xØ76 li Typ 5	620.-	
			ESD Typ 9	609.-	
<b>Typ 17</b> 1x Ø 		Insignia Typ OG-A (08-)	VSD	323.-	
		Benzin 2WD Lim	V-ER	129.-	
		(Serie 2 ESD)	VR	219.-	
			Y-Rohr	238.-	
		ESD 2xØ76 li Typ 5	633.-		
		ESD 120x80 Typ 9	625.-		
	<b>Typ 18</b> 1x Ø 	Insignia Typ OG-A (08-)	VSD	323.-	
		Sports Tourer Benzin 2WD	V-ER	129.-	
		(Serie 1 ESD)	VR	219.-	
			VR	131.-	
		ESD 2xØ76 Typ 5	633.-		
		ESD 120x80 Typ 9	625.-		
<b>Typ 19</b> 1x Ø 		Insignia Typ OG-A (08-)	VSD	323.-	
		Sports Tourer Benzin 2WD	V-ER	129.-	
		(Serie 2 ESD)	VR	219.-	
			Y-Rohr	238.-	
		ESD 2xØ76 li Typ 5	633.-		
		ESD 120x80 re Typ 9	625.-		
	<b>Typ 20</b> 1x Ø 	Insignia Typ OG-A (08-)	VSD	323.-	
		Diesel 2WD Lim	V-ER	129.-	
		(Serie 1 ESD)	VR	219.-	
			Y-Rohr	238.-	
		ESD 2xØ76 li Typ 5	633.-		
		ESD 120x80 li Typ 9	625.-		
<b>Typ 21</b> 1x Ø 		Insignia Typ OG-A (08-)	VSD	323.-	
		Diesel 2WD Lim	V-ER	129.-	
		(Serie 2 ESD)	VR	219.-	
			Y-Rohr	238.-	
		ESD 2xØ76 re Typ 5	633.-		
		ESD 120x80 re Typ 9	625.-		
	<b>Typ 22</b> 1x Ø 	Insignia Typ OG-A (08-)	VSD	323.-	
		Sports Tourer Diesel 2WD	V-ER	129.-	
		(Serie 1 ESD)	VR	219.-	
			Y-Rohr	238.-	
		ESD 2xØ76 li Typ 5	633.-		
		ESD 120x80 li Typ 9	625.-		
<b>Typ 23</b> 1x Ø 		Insignia Typ OG-A (08-)	VSD	323.-	
		Sports Tourer Diesel 2WD	V-ER	129.-	
		(Serie 2 ESD)	VR	219.-	
			Y-Rohr	238.-	
		ESD 2xØ76 re Typ 5	633.-		
		ESD 120x80 re Typ 9	625.-		
	<b>Typ 24</b> 1x Ø 	Insignia Typ OG-A (08-)	Adapter	72.-	
		4WD Lim	VSD	409.-	
		excl. OPC/Diesel	V-ER	226.-	
			Y-Rohr	238.-	
		ESD 2xØ76 li Typ 5	633.-		
		ESD 2xØ76 re Typ 5	620.-		
		ESD 120x80 li Typ 9	609.-		
		ESD 120x80 re Typ 9	609.-		
		HSE	369.-		
		HSE Carbon Style	429.-		
<b>Typ 25</b> 1x Ø 	Insignia Typ OG-A (08-)	Adapter	72.-		
	Sports Tourer 4WD	VSD	409.-		
	excl. OPC/Diesel	V-ER	226.-		
		Y-Rohr	238.-		
		ESD 2xØ76 li Typ 5	633.-		
		ESD 2xØ76 re Typ 5	620.-		
		ESD 120x80 li Typ 9	609.-		
		ESD 120x80 re Typ 9	609.-		
		HSE	369.-		
		HSE Carbon Style	429.-		



**COMPONENTS** Kürzel der Bauteile

- FK\*\* Fächerkrümmer, CH-Zulassung a.A.
- KAT-ER\*\* Kat-Ersatzrohr
- VBR Verbindungsrohr
- VR Vorderrohr Turbo
- TurboAR Turboabgangsrohr
- PowerRohr Ansaugrohr
- VSD Vorschalldämpfer
- V-ER\* Ersatzrohr für Vorschalldämpfer
- MR Mittelrohr
- MSD Mittelschalldämpfer
- M-ER\* Ersatzrohr für Mittelschalldämpfer
- HSD Hauptschalldämpfer ohne Endrohr
- H-ER\* Ersatzrohr für Hauptschalldämpfer
- SSD Sportschalldämpfer
- ESD Endschalldämpfer
- ER Endrohr
- ER-Cover Endrohreinfassung
- HSE Heckschürzenersatz (lackierfähig)
- HSA Heckschürzenersatz (lackierfähig)

Bauteil bzw. Art. Nr. in Rot = ohne CH-Zulassung

Art. Nr. mit \*  
mit elektronischer Klappensteuerung (siehe Seite 365)

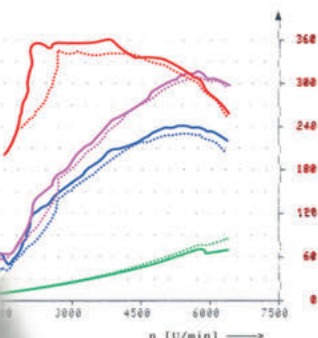
**Achtung**  
Ersatzrohr für Vorschalldämpfer und Mittelschalldämpfer sind nicht mit anderen Anlagen kompatibel

**CODE** Hinweise / Auflagen

\* **Montagematerial**  
Für die Montage von Endschalldämpfern oder Komplettanlagen ist das Montagematerial immer separat zu bestellen!

**BASTUCK flap control**  
Sportauspuffanlage mit elektronischer Klappensteuerung  
Power & Sound auf Abruf in 3 Modi:

- Silent mode
- Sport mode
- Racing mode











Car Type (Year)	Part	C No.	CHF
Insignia Typ OG-A (08-) OPC Lim 4WD	ESD 120x80 II Typ 9	* OLIS-EOVALL	625.-
	ESD 120x80 re Typ 9	* OLIS-EOVALR	625.-
	HSE	* OLIS-HE2	379.-
	HSE Carbon Style	* OLIS-HE2/CS	437.-
	Sportkatalysator	* OLIS/OPC-KAT	1'744.-
	Kat-ER	* OLIS/OPC-KP	523.-
	Adapter	* OLIS-AD3	72.-
	VSD	* OLIS-1A	409.-
	V-ER	* OLIS-1AP	226.-
	Y-VR	* OLIS-2A	238.-
Insignia Typ OG-A (08-) Sports Tourer OPC 4WD	ESD 100x60 Raute II Typ 14	* OLIS/OPC-RL	636.-
	ESD 100x60 Raute re Typ 14	* OLIS/OPC-RR	636.-
	Sportkatalysator	* OLIS/OPC-KAT	1'744.-
	Kat-ER	* OLIS/OPC-KP	523.-
	Adapter	* OLIS-AD3	72.-
	VSD	* OLIS-1A	409.-
	V-ER	* OLIS-1AP	226.-
	Y-VR	* OLIS-2A	238.-
	ESD 100x60 Raute II Typ 14	* OLIS/OPC-RL	636.-
	ESD 100x60 Raute re Typ 14	* OLIS/OPC-RR	636.-
Signum Typ Z-C/S (03-) excl. Diesel mit Russpartikelfilter	VSD	* OLVC-1	312.-
	V-ER	* OLVC-1P	132.-
	MR	* OLVC-S2	157.-
	ESD 2x076 Typ 2	* OLVC-S76T	1'010.-
	ESD 120x80 Typ 9	* OLVC-SOVAL	1'045.-
	VR	* OLVC-VB2	63.-
	MR	* OLVC-S2	157.-
	ESD 2x076 Typ 2	* OLVC-S76T	1'010.-
	ESD 120x80 Typ 9	* OLVC-SOVAL	1'045.-
	ESD 2x076 Typ 4	* OLSP-76T	1'022.-
Speedstar Typ E00 (01-) 2.2	Leicht-Schwungrad	* M250L-Z22SE	520.-
	ESD 2x076 Typ 5	* OLSP7-76T	1'022.-
	Leicht-Schwungrad	* M250L-CT/6	520.-
	VSD	* OLCC-1	390.-
	V-ER	* OLCC-1P	152.-
	MR	* OLCC-2	119.-
	ESD 120x80 Typ 9	* OLCC-OVAL	639.-
	ESD 2x076 Typ 2	* OLCC-76T	583.-
	ESD 2x076 Typ 7	* OLCC-76DTM	687.-
	VR 2WD	* A10100L	219.-
Vectra A (88-) incl. 4x4, Turbo	VSD	* A10110L	430.-
	V-ER	* A10110L	236.-
	ESD 153x95 Typ 9	* A1002VOL	767.-
	ESD 2x076 Typ 5	* A1001AVOL	629.-
	ESD 2x090 Typ 5	* A1006VOL	751.-
	ESD 2x076 Typ 7	* A1003VOL	727.-
	Leicht-Schwungrad	* M250L-CT/6	520.-
	Leicht-Schwungrad	* M250L-CT/8	520.-
	VSD	* OLVB-1	560.-
	V-ER	* OLVB-1P	172.-
Vectra B Typ J96 (95-) Lim/Caravan	MR	* OLVB-2	198.-
	ESD 090 Typ 1	* OLVB-90SI	753.-
	ESD 153x95 Typ 9	* OLVB-OVAL	882.-
	ESD 2x076 Typ 2	* OLVB-76T	719.-
	ESD 2x076 Typ 7	* OLVB-76DTM	705.-
	Leicht-Schwungrad	* M250L-V6	559.-
	Leicht-Schwungrad	* M250L-Z22SE	520.-
	VSD	* OLVB-1	560.-
	V-ER	* OLVB-1P	172.-
	MR	* OLVB-2	198.-
Vectra C Typ SW (03-) Lim Benzin/Diesel excl. Diesel mit Russpartikelfilter (Serie 1 ESD)	ESD 090 Typ 1	* OLVB-90SI	753.-
	ESD 153x95 Typ 9	* OLVB-OVAL	882.-
	ESD 2x076 Typ 2	* OLVB-76T	719.-
	ESD 2x076 Typ 7	* OLVB-76DTM	705.-
	Leicht-Schwungrad	* M250L-V6	559.-
	Leicht-Schwungrad	* M250L-Z22SE	520.-
	VSD	* OLVC-1	312.-
	V-ER	* OLVC-1P	132.-
	VR mitte	* OLVC-2	143.-
	VR für 1 ESD	* OLVC-3	101.-
Vectra C Typ SW (03-) Lim Diesel mit Russpartikelfilter (Serie 1 ESD)	ESD 2x090 Typ 4	* OLVC-76EL	572.-
	ESD 2x076 Typ 2	* OLVC-76TL	563.-
	ESD 120x80 Typ 9	* OLVC-OVALL	630.-
	VR vorne	* OLVC-VB2	63.-
	MR	* OLVC-2	143.-
	VR hinten	* OLVC-3	101.-
	ESD 2x090 Typ 4	* OLVC-76EL	572.-
	ESD 2x076 Typ 2	* OLVC-76TL	563.-
	ESD 120x80 Typ 9	* OLVC-OVALL	630.-
	HSE re/ll Anlage	* OLVC-HE1	257.-
Vectra C Typ SW (03-) Lim Diesel mit Russpartikelfilter (Serie 2 ESD)	VR vorne	* OLVC-VB2	63.-
	MR	* OLVC-2	143.-
	VR hinten	* OLVC-3A	230.-
	ESD 2x090 Typ 4	* OLVC-76EL	572.-
	ESD 2x090 re Typ 4	* OLVC-76ER	572.-
	ESD 2x076 li Typ 2	* OLVC-76TL	563.-
	ESD 2x076 re Typ 2	* OLVC-76TR	562.-
	VSD	* OLVC-1	312.-
	V-ER	* OLVC-1P	132.-
	MR	* OLVC-2	143.-
Vectra C Typ SW (03-) Benzin/Diesel Lim excl. Diesel mit Russpartikelfilter (Serie 2 ESD)	VR hinten	* OLVC-3A	230.-
	ESD 2x090 Typ 4	* OLVC-76EL	572.-
	ESD 2x090 re Typ 4	* OLVC-76ER	572.-
	ESD 2x076 li Typ 2	* OLVC-76TL	563.-
	ESD 2x076 re Typ 2	* OLVC-76TR	562.-
	ESD 120x80 Typ 9	* OLVC-OVALL	630.-
	ESD 120x80 Typ 9	* OLVC-OVALR	630.-
	HSE re/ll Anlage	* OLVC-HE1	257.-
	VR vorne	* OLVC-VB2	63.-
	MR	* OLVC-2	143.-
Vectra C Typ SW (03-) Lim Diesel mit Russpartikelfilter (Serie 2 ESD)	VR hinten	* OLVC-3A	230.-
	ESD 2x090 li Typ 4	* OLVC-76EL	572.-
	ESD 2x090 re Typ 4	* OLVC-76ER	572.-
	ESD 2x076 li Typ 2	* OLVC-76TL	563.-
	ESD 2x076 re Typ 2	* OLVC-76TR	562.-

Car Type (Year)	Part	C No.	CHF
Vectra C Typ SW (03-) Benzin/Diesel Caravan excl. Diesel mit Russpartikelfilter	ESD 120x80 II Typ 9	* OLVC-OVALL	630.-
	ESD 120x80 re Typ 9	* OLVC-OVALR	630.-
	HSE	* OLVC-HE1	257.-
	VSD	* OLVC-1	312.-
	V-ER	* OLVC-1P	132.-
	MR	* OLVC-S2	157.-
	ESD 2x076 Typ 2	* OLVC-E76T	1'029.-
	VR	* OLVC-VB2	63.-
	MR	* OLVC-S2	157.-
	ESD 2x076 Typ 2	* OLVC-E76T	1'029.-
Zafira A Typ T98 (99-04) excl OPC 2.0 Turbo	VSD	* OLAG-1	520.-
	V-ER	* OLAG-1P	159.-
	MR	* OLAG-2Z	203.-
	ESD 2x076 Typ 2	* OLAG-Z76T	797.-
	Leicht-Schwungrad	* M250L-Z22SE	520.-
	Rohrkit Ladefußkühler	* OLAG/T-RK	175.-
	TurboAR	* OLAG/T-OP	470.-
	Sportkat	* OLAHT-KAT	1'917.-
	Kat-ER	* OLAHT-KP	531.-
	Adapter	* OLAG/T-AD	67.-
Zafira B Typ T98 (99-04) OPC 2.0 Turbo	VSD	* OLAG/T-1	440.-
	V-ER	* OLAG/T-1P	162.-
	MR	* OLAG/T-2Z	199.-
	ESD 2x076 Typ 2	* OLAG/T-Z76T	685.-
	ESD 2x076 li Typ 2	* OLAG/T-Z76TO	798.-
	ER-Set 2x076 re Typ 2	* OLAG/T-3Z76T	412.-
	Leicht-Schwungrad	* M250L-CT/6	520.-
	Leicht-Schwungrad	* M250L-CT/8	520.-
	VSD	* OLAG-1	520.-
	V-ER	* OLAG-1P	159.-
Zafira B Typ A-H (05-) excl. OPC 2.0 Turbo	MR	* OLAH-ZZ	227.-
	ESD 2x076 Typ 2	* OLAH-Z76T	794.-

**PEUGEOT**

206 (98-07) excl. RC/GT (Heckschürzenausschnitt rund)	VR für 80kW	* PG206-VB1	100.-
	VSD	* PG206-1	373.-
	V-ER	* PG206-1P	184.-
	ESD 2x070 Typ 2	* PG206-70T	637.-
	ESD 2x070 Typ 7	* PG206-70DTM	653.-
	ESD 090 Typ 1	* PG206-90SI	656.-
	ESD 110x70 Typ 9	* PG206-OVAL	675.-
	VSD	* PG206-VB1	100.-
	V-ER	* PG206-1	373.-
	V-ER	* PG206-1P	184.-
206 (98-07) excl. RC/GT (Heckschürzenausschnitt längs)	ESD 2x070 Typ 2	* PG206-C70T	607.-
	ESD 2x070 Typ 7	* PG206-C70DTM	684.-
	ESD 090 Typ 1	* PG206-C90SI	656.-
	ESD 110x70 Typ 9	* PG206-COVAL	675.-
	VSD	* PG207-1	383.-
	V-ER	* PG207-1P	216.-
	VR	* PG207-2	201.-
	ESD 120x80 Typ 9	* PG207-OVAL	599.-
	ESD 2x076 Typ 2	* PG207-76T	602.-
	ESD 120x80 re Typ 9	* PG207-QOVAL	652.-
207 (06-) Diesel	ER-Set 120x80 II Typ 9	* PG207-3/OVAL	305.-
	ESD 120x80 Typ 9	* PG207-OVAL	599.-
	ESD 2x076 Typ 2	* PG207-76T	602.-
	ESD 120x80 re Typ 9	* PG207-3/OVAL	305.-
	VSD	* PG207-1	383.-
	V-ER	* PG207-1P	216.-
	VR	* PG207-2	201.-
	ESD 2x110x70 Typ 9	* PG207-RC/OV	736.-
	VR	* PG208-VB1	338.-
	VSD	* PG208-1	344.-
207 (06-) RC	VR	* PG208-2	209.-
	ESD 2x76 Typ 5	* PG208-76T	710.-
	Kat	* M/R56-CS/KAT	1'719.-
	Kat-ER	* M/R56-CS/DP	453.-
	VR	* PG208/T-VB	338.-
	VSD	* PG208/T-1	344.-
	V-ER	* PG208/T-1P	190.-
	VR	* PG208/T-2	209.-
	ESD 2x076 Typ 2	* PG208/T-76T	710.-
	ESD 1x0114x74 Typ 16 re	* PG208/T-TPO	737.-
208 Benzin Typ C (12-) excl. Turbo	ER 1x0114x74 Typ 16 li	* PG208/T-3/T	297.-
	Kat	* M/R56-CS/KAT	1'719.-
	Kat-ER	* M/R56-CS/DP	453.-
	VR	* PG208/T-VB	338.-
	VSD	* PG208/T-1	344.-
	V-ER	* PG208/T-1P	190.-
	VR	* PG208/T-2	209.-
	ESD 2x076 Typ 2	* PG208/T-76T	710.-
	ESD 1x0114x74 Typ 16 re	* PG208/T-TPO	737.-
	ER 1x0114x74 Typ 16 li	* PG208/T-3/T	297.-
208HD Diesel Typ C (12-) incl GTI	Kat	* M/R56-CS/KAT	1'719.-
	Kat-ER	* M/R56-CS/DP	453.-
	VR	* PG208/T-VB	338.-
	VSD	* PG208/T-1	344.-
	V-ER	* PG208/T-1P	190.-
	VR	* PG208/T-2	209.-
	ESD 2x076 Typ 2	* PG208/T-76T	710.-
	ESD 1x0114x74 Typ 16 re	* PG208/T-TPO	737.-
	ER 1x0114x74 Typ 16 li	* PG208/T-3/T	297.-
	Front-Adapter 80kW	* PG307-VB1	100.-
307 (00-) Lim	Front-Adapter 130kW	* PG307-1A	68.-
	VSD	* PG307-2	346.-
	V-ER	* PG307-2P	192.-
	ESD 2x076 Typ 2	* PG307-76T	747.-
	ESD 0100 Typ 1	* PG307-100SI	813.-



Car Type (Year)	Part	C No.	CHF
<b>Typ 1</b> 1x Ø 	ESD 120x80 Typ 9	* PG307-OVAL	849.-
	307 (03-) Cpé/Cabrio	Front-Adapter 80KW * PG307-VB1 Front-Adapter 130KW * PG307-1A VSD * PG307-2 V-ER * PG307-2P	100.- 68.- 346.- 192.-
	ESD 2x063 Typ 2	* PG307-C63T	737.-
	ESD Ø100 Typ 1	* PG307-C100SI	818.-
	ESD 120x80 Typ 9	* PG307-COVAL	849.-
<b>Typ 2</b> 1x/2x Ø 	308 Limit Typ 4** (07-) Benziner excl. Turbo	VSD * PG308-1 V-ER * PGRCZ-1P VR * PGRCZ-2	344.- 190.- 194.-
	ESD 2x076 Typ 5	* PG308-76E	730.-
	308 Limit Typ 4** (07-) Turbo	VSD * PGRCZ-1 V-ER * PGRCZ-1P VR * PGRCZ-2	344.- 190.- 194.-
	ESD 2x076 Typ 5	* PG308-T-76E	730.-
	ESD 2x076 Typ 5	* PGRCZ-1	344.-
<b>Typ 3</b> 1x Ø 	308 Limit Typ 4** (07-) GTI	VSD * PGRCZ-1 V-ER * PGRCZ-1P VR * PGRCZ-2	344.- 190.- 194.-
	ESD 2x076 Typ 5	* PG308/T-76E	766.-
	ESD 2x076 Typ 5	* PG308/T-76E	730.-
	308 Limit Typ 4** (07-) Diesel	VSD * PG308-1 V-ER * PGRCZ-1P VR * PGRCZ-2	344.- 190.- 194.-
	ESD 2x120x80 Typ 9	* PG308-COV	758.-
<b>Typ 4</b> 2x Ø 	308CC Typ 4** (07-) Benziner excl. Turbo	VSD * PG308-1 V-ER * PGRCZ-1P VR * PGRCZ-2	344.- 190.- 194.-
	ESD 2x120x80 Typ 9	* PG308-COV	758.-
	308CC Typ 4** (07-) Turbo	VSD * PGRCZ-1 V-ER * PGRCZ-1P VR * PGRCZ-2	344.- 190.- 194.-
	ESD 2x120x80 Typ 9	* PG308/T-COV	758.-
	ESD 2x120x80 Typ 9	* PG308/T-COV	758.-
<b>Typ 5</b> 1x/2x Ø 	308CC Typ 4** (07-) Diesel	VSD * PG308-1 V-ER * PGRCZ-1P VR * PGRCZ-2	344.- 190.- 194.-
	ESD 2x120x80 Typ 9	* PG308/T-COV	758.-
	308 GTI Typ L (15-)	KAT * PGRCZ/R-KAT Kat-ER * PG308/T-DP VR * PG308/T-VB1 VSD * PG308/T-2-1 V-ER * PG308/T-2-1P VR * PG308/T-2-2 ESD 1x63 li/re * PG308/T-2-163 ESD 1x63 li/re * PG308/T-2-K/T63 *	1'638.- 475.- 357.- 408.- 225.- 183.- 893.- 1'922.-
	* mit Abgasklappe		
	RCZ Typ 4J (10-) (Serie 1 ESD)	Frontadapter * PGRCZ-AD VR * PGRCZ-1 V-ER * PGRCZ-1P MR * PGRCZ-2 ESD * PGRCZ-1	59.- 344.- 190.- 194.- 615.-
<b>Typ 6</b> 1x Ø 	RCZ Typ 4J (10-) (Serie 2 ESD)	Frontadapter * PGRCZ-AD VR * PGRCZ-1 V-ER * PGRCZ-1P MR * PGRCZ-2 ESD * PGRCZ-3/90E ESD * PGRCZ-3/90E HSA * PGRCZ-HE1	59.- 344.- 190.- 194.- 747.- 310.- 580.-

**PORSCHE**

<b>Bosster/Cayman</b> Typ 981 (12-)	ESD 2x090 Typ 13 mittig	* POR/981-M90C *	4'049.-
* Carbon, Klappensteuerung	ESD 2x090 Typ 13 Race mittig	* POR/981-M90R **	4'020.-
** Klappensteuerung			

**RENAULT**

<b>Clio B</b> (98-) 1.2	VSD	* REC2-1a	367.-
	V-ER	* REC2-1aP	141.-
	MR	* REC2-2	151.-
	ESD Ø100 Typ 1	* REC2-100SI	823.-
	ESD 153x95 Typ 9	* REC2-OVAL	914.-
<b>Clio B</b> (98-) 1.4, 1.6	ESD 2x076 Typ 2	* REC2-76T	745.-
	ESD 2x076 Typ 7	* REC2-76DTM	823.-
	VSD	* REC2-1	354.-
	V-ER	* REC2-1P	155.-
	MR	* REC2-2	151.-
<b>Clio B</b> (98-) 1.4 16V, 1.6 16V	ESD Ø100 Typ 1	* REC2-100SI	823.-
	ESD 153x95 Typ 9	* REC2-OVAL	914.-
	ESD 2x076 Typ 2	* REC2-76T	745.-
	ESD 2x076 Typ 7	* REC2-76DTM	823.-
	VSD 16V+D	* REC2-1b	387.-
<b>Clio B</b> (98-) 1.4 16V, 1.6 16V	V-ER	* REC2-1bP	216.-
	ESD Ø100 Typ 1	* REC2-100SI	823.-
	ESD 153x95 Typ 9	* REC2-OVAL	914.-
	ESD 2x076 Typ 2	* REC2-76T	745.-
	ESD 2x076 Typ 7	* REC2-76DTM	823.-
<b>Clio B</b> (98-) 2.0 16V	V-ER	* REC2-1bP	216.-
	ESD Ø100 Typ 1	* REC2-100SI	823.-
	ESD 153x95 Typ 9	* REC2-OVAL	914.-
	ESD 2x076 Typ 2	* REC2-76T	745.-
	ESD 2x076 Typ 7	* REC2-76DTM	823.-
<b>Clio R</b> (05-08)	Frontadapter	* REC2/16V-AD	98.-
	VSD	* REC2/16V-1	516.-
	V-ER	* REC2/16V-1P	268.-
	ESD 2x076 Typ 2	* REC2/16V-76T	715.-
	FK	* REC3-RS/FK	2'572.-
<b>Clio R</b> (05-08)	Kat-ER	* REC3-RS-KP	200.-
	VSD	* REC3-RS-1	420.-
	V-ER	* REC3-RS-1P	235.-

Car Type (Year)	Part	C No.	CHF
<b>Clio R</b> (09-)	HSD	* REC3-RS-F/054	679.-
	ER 1x063 re/li. Typ 2	* REC3-RS-TP63	131.-
	ESD 1x076 re/li. Typ 5	* REC3-RS-076E	786.-
	FK	* REC3-RS/FK	2'572.-
	Kat-ER	* REC3-RS-KP	200.-
<b>Clio R</b> (05-) alle, Gruppe N Motorsportanlage	VSD	* REC3-RS-1	420.-
	V-ER	* REC3-RS-1P	235.-
	HSD	* REC3-RS-F/054	679.-
	FK	* REC3-RS/FK	2'572.-
	VR-MR-ESD Race	* REC3-RS/PACE	2'758.-
<b>Clio Typ R</b> (12-) 1.0 Turbo 66KW	VR	* RECA-VBIT	309.-
	VSD	* RECA-1	289.-
	V-ER	* RECA-1P	155.-
	VR	* RECA-2	104.-
	ESD 2x70 Typ 4	* RECA-70E	587.-
<b>Clio Typ R</b> (12-) 1.2 55KW	ESD 1x110x70 li. Typ 9	* RECA-QOV	574.-
	ER 1x110x70 re Typ 9	* RECA-3/OV	271.-
	VR	* RECA-VB	98.-
	VSD	* RECA-1	289.-
	V-ER	* RECA-1P	155.-
<b>Clio Typ R</b> (12-) Diesel	VR	* RECA-2	104.-
	ESD 2x70 Typ 4	* RECA-70E	587.-
	ER 1x110x70 li. Typ 9	* RECA-QOV	574.-
	ER 1x110x70 re Typ 9	* RECA-3/OV	271.-
	Kat-ER	* RECA-RS-KP	375.-
<b>Clio RS Typ R</b> (13-)	Adapter ESD-Serie	* RECA-RS-AD2	70.-
	VSD	* RECA-RS-1	364.-
	V-ER	* RECA-RS-1P	195.-
	ESD ohne Endrohr	* RECA-RS-054	743.-
	VSD	* REMG1b	410.-
<b>Megane Typ DA</b> (98-) Coach-Cpé	V-ER	* REMG1bP	176.-
	ESD Ø100 Typ 1	* REMGC-100SI	823.-
	ESD 2x090 Typ 4	* REMGC-90TI	906.-
	Frontadapter	* REMG2.0/16VAD	43.-
	VSD	* REMG1a	410.-
<b>Megane Typ BA/JA</b> (98-) 5-doors/Scénic	V-ER	* REMG1aP	176.-
	ESD Ø100 Typ 1	* REMGC-100SI	823.-
	ESD 153x95 Typ 9	* REMGC-OVAL	914.-
	ESD 2x076 Typ 2	* REMGC-76T	745.-
	ESD 2x076 Typ 7	* REMGC-76DTM	823.-
<b>Megane Typ EA</b> (98-) Cabrio	Frontadapter	* REMG2.0/16VAD	43.-
	VSD	* REMG1b	410.-
	V-ER	* REMG1bP	176.-
	ESD Ø100 Typ 1	* REMGC-100SI	823.-
	ESD 153x95 Typ 9	* REMGC-OVAL	914.-
<b>Megane Typ KA</b> (98-) Grandtour	ESD 2x076 Typ 2	* REMGC-76T	745.-
	ESD 2x076 Typ 7	* REMGC-76DTM	823.-
	Frontadapter	* REMG2.0/16VAD	43.-
	VSD	* REMG1a	410.-
	V-ER	* REMG1aP	176.-
<b>Megane Typ M</b> (02-) RS 2.0 Turbo, RS CDT Diesel	ESD Ø100 Typ 1	* REMGE-100SI	889.-
	ESD 153x95 Typ 9	* REMGE-OVAL	981.-
	ESD 2x076 Typ 2	* REMGE-76T	812.-
	ESD 2x090 Typ 4	* REMGE-90TI	972.-
	ESD 2x076 Typ 7	* REMGE-76DTM	889.-
<b>Megane Turbo Typ Z</b> (09-) Benzin	Flex VR	* REMG/RS-VB	505.-
	VSD	* REMG/RS-1	537.-
	V-ER	* REMG/RS-1P	292.-
	ESD 2x076 Typ 2	* REMG/RS-76TI	755.-
	ESD 153x95 Typ 9	* REMG/RS-OVAL	804.-
<b>Megane Typ Z</b> (09-) 2.0 RS 184KW (195KW ohne CH-Zulassung)	ESD 2x076 Typ 2	* REMG/RS-76TI	755.-
	ESD 2x076 Typ 7	* REMG/RS-OVAL	804.-
	Flex VR	* REMG/RS-VB	505.-
	VSD	* REMG3-RS-1	537.-
	V-ER	* REMG3-RS-1P	292.-
<b>Megane Typ RFB</b> (16-) 1.6 121KW, GT 151KW	ESD mitte o. Endrohr	* REMG3-RS-M70	732.-
	VR	* REMG4/T-VB	325.-
	VSD	* REMG4/T-1	519.-
	V-ER	* REMG4/T-1P	285.-
	ESD	* REMG4/T-K/70 *	1'630.-
<b>Twingo Typ C06</b> (93-07)	ESD	* REMG4/T-70	619.-
	ER	* REMG4/T-TP70	100.-
	Frontadapter 1.2	* ADTW-16V	71.-
	VSD	* RETW-1	220.-
	V-ER	* RETW-1P	141.-
<b>Twingo Typ N</b> (07-) excl. 1.2 Turbo / RS	MR	* RETW-2	175.-
	ESD 153x95 Typ 9	* RETW-OVAL	831.-
	ESD 2x076 Typ 2	* RETW-76T	661.-
	ESD 2x076 Typ 7	* RETW-76DTM	739.-
	Adapter	* RETW2-AD	103.-
MSD	* RETW2-2	246.-	

**COMPONENTS** abréviations des éléments

- FK tuyau en évalant, homologation CH s.d.
- KAT-ER\* tuyau de remplacement pour catalyseur
- VBR tube pour la connexion
- VR tube avant
- TurboAR\* tuyau de liaison Turbo
- PowerRohr Kit tubes Power complet
- VSD silencieux avant
- V-ER\* tuyau de remplacement silencieux avant
- MR tube central
- MSD intermédiaire
- MR\* tuyau de remplacement silencieux central
- HSD silencieux central, sans sortie
- H-ER\* tuyau de remplacement silencieux central
- SSD échappement sport
- ESD pot d'échappement
- ER sortie
- ER-Cover sortie encadré
- HSE Jupe arrière de remplacement (à peindre)
- HSA Jupe de remplacement intermed (à peindre)

Élément / No. d'article rouge = sans homologation CH

No. d'article avec \* avec clapets réglables électroniques (voir page 365)

**Attention**  
Tuyau de remplacement silencieux avant et central ne sont pas compatibles avec d'autres composants

**CODE** remarques / indications

\* Matériel de montage  
Pour l'installation de silencieux ou de systèmes d'échappement, le matériel de montage est à commander séparément!

**BASTUCK flap control**  
Echappements BASTUCK avec clapets réglables  
Power & Sound sur demande en 3 modes:  
Silent mode  
Sport mode  
Racing mode



**COMPONENTS** Kürzel der Bauteile

- FK\*\* Fächerkrümmer, CH-Zulassung a.A.
- KAT-ER\*\* Kat-Ersatzrohr
- VBR Verbindungsrohr
- VR Vorderrohr Turbo
- TurboAR Turboabgangsrohr
- PowerRohr Ansaugrohr
- VSD Vorschalldämpfer
- V-ER\* Ersatzrohr für Vorschalldämpfer
- MR Mittelrohr
- MSD Mittelschalldämpfer
- M-ER\* Ersatzrohr für Mittelschalldämpfer
- HSD Hauptschalldämpfer ohne Endrohr
- H-ER\* Ersatzrohr für Hauptschalldämpfer
- SSD Sportschalldämpfer
- ESD Endschalldämpfer
- ER Endrohr
- ER-Cover Endrohreinfassung
- HSE Heckschürzenersatz (lackierfähig)
- HSA Heckschürzenersatz (lackierfähig)

Bauteile bzw. Art. Nr. in Rot = ohne CH-Zulassung

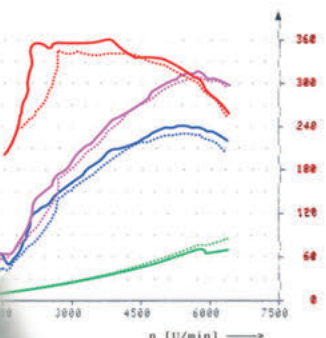
Art. Nr. mit \* mit elektronischer Klappensteuerung (siehe Seite 365)

**Achtung**  
Ersatzrohr für Vorschalldämpfer und Mittelschalldämpfer sind nicht mit anderen Anlagen kompatibel

**CODE** Hinweise / Auflagen



\* **Montagematerial**  
Für die Montage von Endschalldämpfern oder Komplettanlagen ist das Montagematerial immer separat zu bestellen!

**BASTUCK flap control**  
Sportauspuffanlage mit elektronischer Klappensteuerung  
Power & Sound auf Abruf in 3 Modi:  
**Silent mode**  
**Sport mode**  
**Racing mode**



Car Type (Year)	Part	C No.	CHF		
TwinGo Typ N (08-) 1.2 Turbo	M-ER	* RETW2-2P	154.-		
	VR	* RETW2-3	104.-		
	ESD 2x070 Typ 15	* RETW2-70E	578.-		
	ESD 1x120x80 Typ 9	* RETW2-OVAL	565.-		
	ER-Cover	* RETW2-HE1	89.-		
	VR	* RETW2-VB/T	241.-		
	MSD	* RETW2-2	246.-		
	M-ER	* RETW2-2P	154.-		
	VR	* RETW2-3	104.-		
	ESD 2x070 Typ 15	* RETW2-70E	578.-		
TwinGo Typ N (08-) RS	ESD 1x120x80 Typ 9	* RETW2-OVAL	565.-		
	ER-Cover	* RETW2-HE1	89.-		
	VSD	* RETW2-1	418.-		
	V-ER	* RETW2-1P	301.-		
	MSD	* RETW2-2	246.-		
	M-ER	* RETW2-2P	154.-		
	VR	* RETW2-3	104.-		
	ESD 2x070 Typ 15	* RETW2-70E	578.-		
	ESD 1x120x80 Typ 9	* RETW2-OVAL	565.-		
	ER-Cover	* RETW2-HE1	89.-		
TwinGo Typ AH (14-)	VR	* RETW3-VB	161.-		
	ESD 1x076 re/ll Typ 5	* RETW3-176E	619.-		
	ESD 2x076 re/ll Typ 2	* RETW3-Q76T	791.-		
TwinGo GT Typ AH (16-)	VR	* RETW3-VB	161.-		
	ESD 1x085 re/ll Typ 12 Pace	* RETW3-GT/185R	641.-		
	ESD 2x076 re/ll Typ 2	* RETW3-Q76T	791.-		
Wind Typ N (10-) 1.2 Turbo	VR	* RETW2-VB/T	241.-		
	MSD	* RETW2-2	246.-		
	M-ER	* RETW2-2P	154.-		
	VR	* RETW2-3	104.-		
	ESD 1x120x80 Typ 9	* RETW2-OVAL	565.-		
Wind Typ N (10-) 1.6 16V 98kW	VSD	* RETW2-1	418.-		
	V-ER	* RETW2-1P	301.-		
	MSD	* RETW2-2	246.-		
ROVER	MGF /MGTF (01)	ESD 120x80 re/ll Typ 9	* ROMGF-OVAL	1'394.-	
	MGF /MGTF (01-)	ESD 120x80 re/ll Typ 9	* ROMGF-O2OVAL	1'412.-	
	Mini			a.A.	
	SEAT	Altea Typ 5P (04-) excl. Diesel, 1.6FSI 75kW	VSD	* VWG5-1	432.-
		V-ER	* VWG5-1P	170.-	
		ESD 2x076 slash Typ 2	* SEAL-76S	694.-	
		ESD 2x076 re/ll slash Typ 2	* SEAL-Q76S	906.-	
		VR Diesel	* VWG5-VB	119.-	
		VSD	* VWG5-1	432.-	
		V-ER	* VWG5-1P	170.-	
ESD 2x076 slash Typ 2		* SEAL-76S	694.-		
ESD 2x076 re/ll slash Typ 2		* SEAL-Q76S	906.-		
Arosa Typ 6H/6HS (97-) excl. 1.4 16V		MSD	* WWLP-1	343.-	
M-ER	* WWLP-1P	131.-			
ESD 153x95 Typ 9	* WWLP-OVAL	770.-			
ESD 2x076 Typ 2	* WWLP-76T	704.-			
ESD 2x076 Typ 7	* WWLP-76DTM	778.-			
ESD 135x80 Typ 8	* WWLP-FDTM	735.-			
Arosa Typ 6H/6HS (97-) 1.4 16V (Ausgang mitte)	MSD	* WWLP-1	343.-		
	M-ER	* WWLP-1P	131.-		
	ESD 153x95 Typ 9	* WWLP-MOVAL	742.-		
	ESD 2x063 Typ 2	* WWLP-M63T	640.-		
	ESD 2x063 Typ 2	* WWLP-M63T	640.-		
Ibiza Typ 6K (93-02) excl. Cupra Turbo	VSD	* WWP6N-1	436.-		
	V-ER	* WWP6N-1P	191.-		
	MR->Komplettanlage	* WWP6N-2	114.-		
	MR->ESD	* WWP6N-2a	135.-		
	ESD 090 Typ 1	* WWP6N-90Si	628.-		
	ESD 2x076 Typ 2	* WWP6N-76T	597.-		
	ESD 2x076 Typ 7	* WWP6N-76DTM	692.-		
Ibiza Typ 6K (93-02) Cupra Turbo	VSD	* WWP6N-1	436.-		
	V-ER	* WWP6N-1P	191.-		
	MR->Komplettanlage	* WWP6N-2	114.-		
	MR->ESD	* WWP6N-2a	135.-		
	ESD 2x076 Typ 2	* WWP6N-SC76T	684.-		
Ibiza Typ 6L (02-08) (ohne Heckschürzenausschnitt)	VSD	* WWP6N-1	362.-		
	V-ER	* WWP6N-1P	184.-		
	ESD 2x070 Typ 2	* SEI6L-70T	650.-		
	ESD 2x070 Typ 7	* SEI6L-70DTM	696.-		
Ibiza Typ 6L (02-08) incl. FR/Cupra (mit Heckschürzenausschnitt)	VSD	* WWP6N-1	362.-		
	V-ER	* WWP6N-1P	184.-		
	ESD 2x070 Typ 2	* SKFA-RS70T	650.-		
Ibiza Typ 6J (08-) 1.2 excl. Turbo/Diesel	VR-VSD	* SEI6J-VB1	189.-		
	VSD (146kW)	* WWP6R-1	362.-		
	V-ER	* WWP6R-1P	184.-		
Ibiza Typ 6J (08-) 1.2 Turbo, Diesel	ESD 2x070 Typ 2	* SEI6J-70T	650.-		
	ESD 120x80 Typ 9	* SEI6J-OVAL	686.-		
	ESD 2x070 Typ 2	* SEI6J-70T	650.-		
	ESD 120x80 Typ 9	* SEI6J-OVAL	686.-		
Ibiza Typ 6J (08-) 1.4, 1.6 excl. Cupra Turbo 132kW	VSD	* WWP6R-1	362.-		
	V-ER	* WWP6R-1P	184.-		
	ESD 2x070 Typ 2	* SEI6J-70T	650.-		
ESD 120x80 Typ 9	* SEI6J-OVAL	686.-			

Car Type (Year)	Part	C No.	CHF	
Ibiza Typ 6J (08-) Cupra Turbo 132kW	VR-VSD	* SEI6J-VB1	189.-	
	VSD	* WWP6R-1	362.-	
	V-ER	* WWP6R-1P	184.-	
	ESD 2x048 Typ 2	* SEI6J-M48T	739.-	
Leon Typ 1M (99-05) 2WD, excl. Cupra R (ohne Heckschürzenausschnitt)	VSD	* VWG4-1	270.-	
	V-ER	* VWG4-1P	106.-	
	MR	* VWG4-2	230.-	
	ESD 0100 Typ 1	* VWG4-100Si	770.-	
	ESD 153x95 Typ 9	* VWG4-oval	867.-	
	ESD 2x076 Typ 2	* VWG4-76T	704.-	
	ESD 2x090 Typ 4	* VWG4-90Ti	858.-	
	ESD 2x076 Typ 7	* VWG4-76DTM	778.-	
	VSD	* VWG4-1	270.-	
	V-ER	* VWG4-1P	106.-	
Leon Typ 1M (99-05) 2WD incl. 1.8T, 1.9TDI Top Sport (mit Heckschürzenausschnitt)	MR	* VWG4-2	230.-	
	ESD 2x076 Typ 2	* SELT-76T	728.-	
	ESD 2x076 Typ 7	* SELT-76DTM	715.-	
	VSD	* VWG4T-1	462.-	
Leon Typ 1M (02-05) Cupra R	V-ER	* VWG4T-1P	380.-	
	ESD 2x076 Typ 2	* SELT-76T	753.-	
	VSD	* VWG4T-1	358.-	
Leon Typ 1M (99-05) 1.8 Turbo, Diesel 4WD	V-ER	* AUTOQ-1P	178.-	
	ESD 2x076 Typ 2	* AUS3-D76T	1'260.-	
	VSD	* AUTOQ-1	358.-	
Leon Typ 1M (01-04) Cupra V6 4WD	V-ER	* AUTOQ-1P	178.-	
	ESD 2x076 Typ 2	* VWG40-76T	1'242.-	
	VSD	* VWG5-1	432.-	
Leon Typ 1P (05-) excl. 1.8T, 2.0T, Diesel, 1.6FSI 75kW	V-ER	* VWG5-1P	170.-	
	ESD 2x076 slash Typ 2	* SEAL-76S	694.-	
	ESD 2x076 re/ll slash Typ 2	* SEAL-Q76S	906.-	
	VR Diesel	* VWG5-VB	119.-	
	VSD	* VWG5-1	432.-	
Leon Typ 1P (05-) 1.6FSI, Diesel 75kW	V-ER	* VWG5-1P	170.-	
	ESD 2x076 slash Typ 2	* SEAL-76S	694.-	
	ESD 2x076 re/ll slash Typ 2	* SEAL-Q76S	906.-	
	TurboAR	* VWG5T-DP	410.-	
	Kit Sportkat-&TurboAR	* VWG5T-KAT	2'741.-	
Leon Typ 1P (05-) 1.8 Turbo	VSD	* VWG5T-1P	476.-	
	V-ER	* VWG5T-1P	187.-	
	ESD 2x076 slash Typ 2	* VWG5T-76SL	748.-	
	ESD 2x076 re/ll slash Typ 2	* VWG5T-Q76SL	972.-	
	Leicht-Schwungrad	* M25W-6SGT1	593.-	
	VR	* VWG5T-VB	128.-	
	Kit Sportkat-&TurboAR	* VWG5T-KAT	2'741.-	
	VSD	* VWG5T-1P	476.-	
	V-ER	* VWG5T-1P	187.-	
	ESD 2x076 slash Typ 2	* VWG5T-76SL	748.-	
ESD 2x076 re/ll slash Typ 2	* VWG5T-Q76SL	972.-		
Leon Typ 5F (12-) incl. Diesel	VSD	* VWG7-1	434.-	
	V-ER	* VWG7-1P	96.-	
	VR	* VWG7-2	203.-	
	ESD 2x076 Typ 2	* VWG7-76E	778.-	
	ESD 2x076 Typ 5	* VWG7-76S	766.-	
Leon Cupra R Typ 5F (14-)	Performance KAT	* VWG7R-KAT	2'260.-	
	KAT-ER	* VWG7R-KP	610.-	
	VSD	* VWG7-1	434.-	
	V-ER	* VWG7-1P	96.-	
	MSD	* SKOC/SE-2	566.-	
	M-ER	* VWG7-2	203.-	
	ESD 2x076 re/ll slash Typ 2	* SEL/5F-Q76T	972.-	
	ESD 2x076 re/ll slash Typ 5	* SEL/5F-Q76E	997.-	
	ESD 130x70 Typ 9	* SEL/5F-TOVAL	944.-	
	Performance KAT	* VWG7R-KAT	2'262.-	
KAT-ER	* VWG7R-KP	611.-		
VR	* VWG7-1P	96.-		
MSD	* SKOC/SE-2	566.-		
M-ER	* VWG7-2	203.-		
Y-VR	* SKOC/SE-4A	235.-		
ESD 2x076 ll slash Typ 5	* SEL/5F-ST76EL	640.-		
ESD 2x076 re slash Typ 5	* SEL/5F-ST76ER	620.-		
Toledo Typ 1M (99-04)	VSD	* VWG4-1	270.-	
	V-ER	* VWG4-1P	106.-	
	MR	* VWG4-2	230.-	
Toledo Typ 5P (04-09) excl. 1.6FSI 75kW, Diesel	ESD 2x076 Typ 2	* WWB0-76T	760.-	
	VSD	* VWG5-1	432.-	
	V-ER	* VWG5-1P	170.-	
Toledo Typ 5P (04-09) 1.6FSI 75kW, Diesel	ESD 2x076 slash Typ 2	* SET0-76S	694.-	
	VR Diesel	* VWG5-VB	119.-	
	VSD	* VWG5-1	432.-	
Toledo Typ 5P (04-09) 1.6FSI 75kW, Diesel	V-ER	* VWG5-1P	170.-	
	ESD 2x076 slash Typ 2	* SET0-76S	694.-	
	ESD 2x076 slash Typ 2	* SET0-76S	694.-	
ŠKODA	Fabia Typ 6Y (99-) excl. RS	VSD	* WWP6N-1	362.-
	V-ER	* WWP6N-1P	184.-	
	ESD 2x070 Typ 2	* SEI6L-70T	650.-	
	ESD 2x070 Typ 2	* SKFA-RS70T	650.-	
	VSD	* WWP6N-1	362.-	
	V-ER	* WWP6N-1P	184.-	
	ESD 2x070 Typ 2	* SKFA-RS70T	650.-	
	Fabia Typ 6Y (00-) RS	VSD	* WWP6N-1	362.-
	V-ER	* WWP6N-1P	184.-	
	ESD 2x070 Typ 2	* SKFA-RS70T	650.-	



**COMPONENTS** abréviations des éléments

- FK tuyau en évalent, homologation CH s.d.
- KAT-ER\* tuyau de remplacement pour catalyseur
- VBR tube pour la connexion
- VR tube avant
- TurboAR Kit tubes Power complet
- PowerRohr Kit tubes Power complet
- VSD silencieux avant
- V-ER\* tuyau de remplacement silencieux avant
- MR tube central
- MSD intermédiaire
- MR\* tuyau de remplacement silencieux central
- HSD silencieux central, sans sortie
- H-ER\* tuyau de remplacement silencieux central
- SSD échappement sport
- ESD pot d'échappement
- ER sortie
- ER-Cover sortie encadré
- HSE Jupe arrière de remplacement (à peindre)
- HSA Jupe de remplacement intermed (à peindre)

Élément / No. d'article rouge = sans homologation CH

No. d'article avec \* avec clapets réglables électroniques (voir page 365)

**Attention**  
Tuyau de remplacement silencieux avant et central ne sont pas compatibles avec d'autres composants




**CODE** remarques / indications

\* Matériel de montage  
Pour l'installation de silencieux ou de systèmes d'échappement, le matériel de montage est à commander séparément!

**BASTUCK flap control**  
Echappements BASTUCK avec clapets réglables  
Power & Sound sur demande en 3 modes:

- Silent mode
- Sport mode
- Racing mode



Car Type (Year)	Part	C No.	CHF	
<b>Typ 1</b> 1x Ø 	Fabia Typ 5J (07-) excl. RS	VSD * WPP9N-1 362.- V-ER * WPP9N-1P 184.- ESD 2xØ70 Typ 2 * WPP9N-70T 650.- ESD 2xØ70 Typ 6 * WPP9N-70DTM 696.- ESD 135x80 Typ 8 * WPP9N-FDTM 671.- ESD 120x80 Typ 9 * WPP9N-OVAL 686.-		
	Fabia Typ 5J (10-) RS	VR-VSD * SEI6J-VB1 189.- VSD (146kW) * WMP6R-1 362.- V-ER * WMP6R-1P 184.- ESD 2xØ70 Typ 2 * SKFA/5J-RS70T 650.-		
	Octavia Typ 1U (07-9) excl. RS	VSD * WWG4-1 270.- V-ER * WWG4-1P 106.- MR * WWG4-2 230.- ESD 2xØ76 Typ 2 * SKOC-76T 739.-		
	Octavia Typ 1U (05-09) RS	VSD * WWG4-1 270.- V-ER * WWG4-1P 106.- MR * WWG4-2 230.- ESD 2xØ76 Typ 2 * SKOC-RS76T 739.- ESD 2xØ76 Typ 7 * SKOC-RS76DTM 814.-		
	Octavia Lim/Kombi Typ 1Z (05-) excl. Turbo	VR * SKOC/1Z-VB 119.- VSD * SKOC/1Z-1 485.- V-ER * SKOC/1Z-1P 207.- ESD 2xØ76 Typ 2 * SKOC/1Z-76T 637.- ESD 2xØ76 Typ 5 * SKOC/1Z-76E 651.-		
<b>Typ 2</b> 1x / 2x Ø 	Octavia Lim/Kombi Typ 1Z (05-) Turbo, RS	TurboAR * WW65T-DP 410.- Kit Sportkat+TurboAR * WW65T-KAT 2'741.- VR * SKOC/1ZT-VB 88.- VSD * SKOC/1ZT-1 533.- V-ER * SKOC/1ZT-1P 231.- ESD 2xØ76 Typ 2 * SKOC/1ZT-76T 640.- ESD 2xØ76 Typ 5 * SKOC/1ZT-76E 655.- Leicht-Schwungrad * M25VW-65GTI 593.-		
	Octavia Typ 5E (13-) RS	Performance KAT * WWG7R-KAT 2'260.- KAT-Kit * WWG7R-KAT/DS 71.- Kat-ER * WWG7R-KP 610.- VR * WWG7-1P 434.- VSD * SKOC/5E-2 565.- VR-Anlage * SKOC/5E-3 131.- VR-ESD * SKOC/5E-3/0E 131.- Y-VR * SKOC/5E-4A 235.- HSD li * SKOC/5E-RSL 478.- HSD re * SKOC/5E-RSR 459.-		
	Octavia Typ 5E (13-) RS TDI	VR Front * SKOC/5E-VBD 132.- VR ESD li * SKOC/5E-4 199.- ESD li * SKOC/5E-RS/TDI 543.- Y-VR ESD li/re * SKOC/5E-4A 235.- HSD li * SKOC/5E-RSL 478.- HSD re * SKOC/5E-RSR 459.-		
	<b>SMART</b>			
	Forfour Typ 451/453 (14-)	VR * RETW3-VB 161.- ESD 1xØ76 Typ 5 * SMT/453-176E 619.-		
Forwo Typ 451/453 (14-)	VR * RETW3-VB 161.- ESD 1xØ76 Typ 5 * SMT/453-176E/FT 619.-			
<b>Typ 3</b> 1x Ø 	<b>SUBARU</b>			
	Impreza Typ GD/GG (03-) STI Turbo incl. 2.5	Kat-ER * SUM/T-3 379.- TurboAR * SUM/T-2 459.- VSD * SUM/T-1 395.- V-ER * SUM/T-1P 240.- ESD Ø100 Typ 3 * SUM/T-100MI 800.- ESD Ø100 Typ 12 * SUM/T-100R 800.- TurboAR * SUM/T08-DP 409.-		
	Impreza Typ G3 (08-10) WRX STI	Sportkat * SUM/T08-KAT 1'937.- Kat-ER * SUM/T08-KP 314.- VSD * SUM/T08-1 390.- V-ER * SUM/T08-1P 215.- MR * SUM/T08-2 198.- ESD 2xØ90 re/ll Typ 11 * SUM/T08-Q90R 1'276.-		
	Impreza Typ G3 (11-13) WRX STI	TurboAR * SUM/T08-DP 409.- Sportkat * SUM/T08-KAT 1'937.- Kat-ER * SUM/T08-KP 314.- VSD * SUM/T08-1 390.- V-ER * SUM/T08-1P 215.- MR * SUM/T11-2 161.- Y-VR * SUM/T11-3 225.- ESD 2xØ85 li Typ 12 * SUM/T11-85RL 664.- ESD 2xØ85 re Typ 12 * SUM/T11-85RR 664.-		
	Impreza Typ V1 (14-) WRX STI	TurboAR * SUM/T08-DP 409.- Sportkat * SUM/T08-KAT 1'937.- Kat-ER * SUM/T08-KP 314.- VSD * SUM/T08-1 390.- V-ER * SUM/T08-1P 215.- VR * SUM/T11-2 161.- Y-VR * SUM/T11-3 225.- ESD 2xØ85 li Typ 12 * SUM/T11-85RL 664.- ESD 2xØ85 re Typ 12 * SUM/T11-85RR 664.-		
<b>SUZUKI</b>				
Grand Vitara Typ JF (05-) 5-door	VSD * SUZ/GV-1 622.- V-ER * SUZ/GV-1P 424.- ESD 1xØ90 re/ll Typ 1 * SUZ/GV-Q90I 905.-			

Car Type (Year)	Part	C No.	CHF	
Swift Typ EZ/MZ (05-09) 1.3-1.5 16V excl. Sport	VSD * SUZ/SW-1 325.- V-ER * SUZ/SW-1P 192.- VBR * SUZ/SW-2 176.- ESD 1xØ90 * SUZ/SW-90I 591.- ESD 1xØ90 re. * SUZ/SW-90Iq 625.- Endrohrsatz li. * SUZ/SW-3/90I 258.- Halter zu Endrohrsatz * SUZ/SW-3/BRKT 44.- HSE (-08) * SUZ/SW-HE1 361.- HSE Carbon Style (-08) * SUZ/SW-HE1/CS 415.- HSE (08-) * SUZ/SW-HE2 361.- HSE Carbon Style (08-) * SUZ/SW-HE2/CS 415.-			
	Swift Typ MZ (06-) 1.6 16V Sport	Adapter zu Endrohrsatz * SUZ/SW-AD 35.- VSD * SUZ/SW-1A 369.- V-ER * SUZ/SW-1AP 166.- VBR * SUZ/SW-2 176.- ESD 2xØ90 * SUZ/SW-Q90I 776.-		
	Swift Sport Typ NZ (10.10-)	VSD * SUZSWNZ-1 399.- V-ER * SUZSWNZ-1P 167.- VBR * SUZSWNZ-2 176.- ESD 1xØ90 Typ 1 * SUZSWNZ-Q90I 786.-		
	Vitara Typ LY (15-)	VSD * SUM/LY-1 370.- V-ER * SUM/LY-1P 219.- MSD * SUM/LY-2 176.- M-ER * SUM/LY-2P 181.- ESD 1xØ90 Typ 5 * SUM/LY90I 920.-		
	<b>TOYOTA</b>			
Auris Typ E15UT (07-10) excl. Diesel 130KW (Serie 1 ESD)	VR * TOAU-VB 54.- SSD + VR * TOAU-1 327.- ER * TOAU-1P 209.- Adapter * TOAU-AD1 92.- Adapter * TOAU-AD2 92.- MR * TOAU-2 136.- ESD 2xØ76 Typ 5 * TOAU-76E 604.-			
	Auris Typ E15UT (07-10) excl. Diesel 130KW (Serie 2 ESD)	VR * TOAU-VB 54.- SSD + VR * TOAU-1 327.- ER * TOAU-1P 209.- Flanschadapter * TOAU-AD1 92.- Steckadapter * TOAU-AD2 92.- MR * TOAU-2 136.- Y-Rohr re/ll * TOAU-3 233.- ESD 1x120x80 li * TOAU-OVALL 519.- ESD 1x120x80 re * TOAU-OVALR 491.- HSE * TOAU-HE1 366.- HSE Carbon Style * TOAU-HE1/CS 429.-		
	Auris Typ E15UT (10-) (Serie 2 ESD)	VR * TOAU-VB 54.- SSD + VR * TOAU-1 327.- ER * TOAU-1P 209.- Flanschadapter * TOAU-AD1 92.- Steckadapter * TOAU-AD2 92.- MR * TOAU-2 136.- Y-Rohr re/ll * TOAU-F3 233.- ESD 120x80 li Typ 9 * TOAU-F/OVALL 519.- ESD 120x80 re Typ 9 * TOAU-F/OVALR 491.- HSE * TOAU-F/HE1 385.- HSE Carbon Style * TOAU-F/HE1-CS 488.-		
	Auris Typ E15UT (07-) Diesel 130KW (Serie 1 ESD)	VR * TOAU-VB 54.- SSD + VR * TOAU-1 327.- ER * TOAU-1P 209.- Flanschadapter * TOAU-AD1 92.- Steckadapter * TOAU-AD2 92.- MR * TOAU-2 136.- VR ESD re * TOAU-T27-3 101.- ESD 2xØ76 Typ 5 * TOAU-D76E 604.-		
	Avensis Typ T27 (09-) (Serie 1 ESD)	VR * TOAU-VB 54.- SSD + VR * TOAU-1 327.- ER * TOAU-1P 209.- Flanschadapter * TOAU-AD1 92.- Steckadapter * TOAU-AD2 92.- MR * TOAU-T27-2 136.- VR ESD re * TOAU-T27-3 101.- ESD 2xØ76 Typ 5 * TOAU-T27-76E 604.-		
Avensis Typ T27 (09-) (Serie 2 ESD)	VR * TOAU-VB 54.- SSD + VR * TOAU-1 327.- ER * TOAU-1P 209.- Flanschadapter * TOAU-AD1 92.- Steckadapter * TOAU-AD2 92.- MR * TOAU-T27-2 136.- Y-Rohr ESD re/ll * TOAU-T27-3A 233.- ESD 1x120x80 li * TOAU-T27-OVALL 519.- ESD 1x120x80 re * TOAU-T27-OVALR 491.-			
GT86 Typ ZN (12-)	Sportkat * TO/GT86-KAT 1'511.- Kat-ER * TO/GT86-KP 306.- VSD * TO/GT86-1 398.- VSD-ER * TO/GT86-1P 239.- VR * TO/GT86-2 208.- ESD 1x100 li/re Typ 13 * TO/GT86-Q100RS 1'191.- HSD * TO/GT86-054 944.-			
Verso Typ AR2 (09-) (Serie 1 ESD)	VR * TOAU-VB 54.- SSD + VR * TOAU-1 327.- ER * TOAU-1P 209.-			

**COMPONENTS** Kürzel der Bauteile

- FK\*\* Fächerkrümmer, CH-Zulassung a.A.
- KAT-ER\*\* Kat-Ersatzrohr
- VBR Verbindungsrohr
- VR Vorderrohr Turbo
- TurboAR Turboabgangsrohr
- PowerRohr Ansaugrohr
- VSD Vorschalldämpfer
- V-ER\* Ersatzrohr für Vorschalldämpfer
- MR Mittelrohr
- MSD Mittelschalldämpfer
- M-ER\* Ersatzrohr für Mittelschalldämpfer
- HSD Hauptschalldämpfer ohne Endrohre
- H-ER\* Ersatzrohr für Hauptschalldämpfer
- SSD Sportschalldämpfer
- ESD Endschalldämpfer
- ER Endrohr
- ER-Cover Endrohreinfassung
- HSE Heckschürzenersatz (lackierfähig)
- HSA Heckschürzenersatz (lackierfähig)

Bauteile bzw. Art. Nr. in Rot = ohne CH-Zulassung

Art. Nr. mit \* mit elektronischer Klappensteuerung (siehe Seite 365)

**Achtung**  
Ersatzrohr für Vorschalldämpfer und Mittelschalldämpfer sind nicht mit anderen Anlagen kompatibel

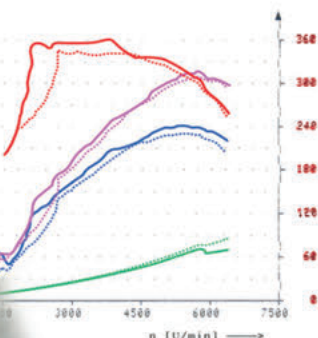
**CODE** Hinweise / Auflagen

\* **Montagematerial**

Für die Montage von Endschalldämpfern oder Komplettanlagen ist das Montagematerial immer separat zu bestellen!



**BASTUCK flap control**  
Sportauspuffanlage mit elektronischer Klappensteuerung  
Power & Sound auf Abruf in 3 Modi:


- Silent mode
- Sport mode
- Racing mode



Car Type (Year)	Part	C No.	CHF
Vero Typ AR2 (09-) (Serie 2 ESD)	Flanschadapter	* TOAU-AD1	92.-
	Steckadapter	* TOAU-AD2	92.-
	MR	* TOVS/3-2	205.-
	ESD 2x076 Typ 5	* TOVS/3-76E	604.-
	VR	* TOAU-VB	54.-
	SSD + VR	* TOAU-1	327.-
	ER	* TOAU-1P	209.-
	Flanschadapter	* TOAU-AD1	92.-
	Steckadapter	* TOAU-AD2	92.-
	Y-Rohr ESD re/li	* TOVS/3-2A	286.-
Yaris Typ XP9 (06-) incl. TS ** nur TS *** nur TS Facelift	VR-ESD re	* TOVS/3-3	52.-
	ESD 1x120x80 li	* TOVS/3-OVALL	519.-
	ESD 1x120x80 re	* TOVS/3-OVALR	491.-
	VR	* TOYA/XP9-VB	39.-
	VR (51kW)	* TOYA/XP9-AD43	46.-
	VSD	* TOYA/XP9-1	253.-
	V-ER	* TOYA/XP9-1P	114.-
	MR	* TOYA/XP9-2	210.-
	VR-ESD	* TOYA/XP9-AD1	108.-
	ESD 1x090 Typ 5	* TOYA/XP9-90I	693.-
Volkswagen	ESD 1x090 re/li Typ 5	* TOYA/XP9-090I	736.-
	HSA 1 ER re/li	* TOYA/XP9-HE1 **	343.-
	HSA 1 ER re/li	* TOYA/XP9-HE2 ***	343.-
	VSD	* VWG4-1	270.-
	V-ER	* VWG4-1P	106.-
	MR	* VWG4-2	230.-
	ESD 0100 Typ 1	* VWG4-100Si	770.-
	ESD 153x95 Typ 9	* VWG4-OVAL	867.-
	ESD 2x076 Typ 2	* VWG4-76T	704.-
	ESD 2x090 Typ 4	* VWG4-90Ti	858.-
Beetle Typ 9C (98-)	ESD 2x076 Typ 7	* VWG4-76DTM	778.-
	VSD	* VWG4-1	270.-
	V-ER	* VWG4-1P	106.-
	MR	* VWG4-2	230.-
	ESD 2x076 Typ 2	* VWB0-76T	760.-
	ESD 2x076 Typ 7	* VWB0-76DTM	676.-
	VSD	* AUTOQ-1	358.-
	V-ER	* AUTOQ-1P	178.-
	ESD 2x076 Typ 2	* VWB0Q-76T	1'280.-
	ESD 2x076 Typ 7	* VWB0Q-76DTM	1'349.-
Bora Typ 1J (98-) Lim/Variant excl. V6 4Motion	VSD	* A252-101VW	219.-
	V-ER	* A252-100VW	55.-
	MSD	* A252-202VW	478.-
	M-ER	* A252-201VW	190.-
	ESD 090 Typ 1	* A256-401VW	595.-
	ESD 153x95 Typ 9	* A256-203VW	674.-
	ESD 2x090 Typ 4	* A256-316VW	827.-
	ESD 2x076 Typ 7	* A256-313VW	663.-
	VSD	* A252-101VW	219.-
	V-ER	* A252-100VW	55.-
Corrado Typ 53i (88-) excl. VR6	MSD	* A252-202VW	478.-
	M-ER	* A252-201VW	190.-
	ESD 090 Typ 1	* A256-401VW	595.-
	ESD 153x95 Typ 9	* A256-203VW	674.-
	ESD 2x090 Typ 4	* A256-316VW	827.-
	ESD 2x076 Typ 7	* A256-313VW	663.-
	VSD	* A252-101VW	219.-
	V-ER	* A252-100VW	55.-
	MSD	* A252-202VW	478.-
	M-ER	* A252-201VW	190.-
Corrado Typ 53i (88-) VR6	ESD 090 Typ 1	* A256-401VW	595.-
	ESD 153x95 Typ 9	* A256-203VW	674.-
	ESD 2x090 Typ 4	* A256-316VW	827.-
	ESD 2x076 Typ 7	* A256-313VW	663.-
	VSD	* A252-101VW	219.-
	V-ER	* A252-100VW	55.-
	MSD	* A252-202VW	478.-
	M-ER	* A252-201VW	190.-
	ESD 090 Typ 1	* A256-401VW	595.-
	ESD 153x95 Typ 9	* A256-203VW	674.-
EOS Typ 1F (06-)	ESD 2x076 slash Typ 2	* A256-316VW	827.-
	VSD	* WVEOS-76S	705.-
	V-ER	* VWG1-1A	520.-
	MR	* VWG1-2A	284.-
	VSD Halter	* VWG1-C1	58.-
	ESD 070 Typ 1	* VWG1-70S	699.-
	ESD 090 Typ 1	* VWG1-90Si	688.-
	ESD 153x95 Typ 9	* VWG1-OVAL	902.-
	ESD 2x070 Typ 2	* VWG1-70T	739.-
	ESD 2x070 Typ 7	* VWG1-70DTM	814.-
Golf I Typ 155 (84-) Cabrio	VSD	* VWG1-1B	472.-
	V-ER	* VWG1-1BP	221.-
	MR	* VWG1-2B	284.-
	VSD Halter	* VWG1-C1	58.-
	ESD 070 Typ 1	* VWG1-C70S	742.-
	ESD 090 Typ 1	* VWG1-C90Si	817.-
	VSD	* A252-101VW	219.-
	V-ER	* A252-100VW	55.-
	MSD	* A252-202VW	478.-
	M-ER	* A252-201VW	190.-
Golf II Typ 19E (83-92) excl. Syncro	ESD 090 Typ 1	* A252-401VW	607.-
	ESD 153x95 Typ 9	* A252-203VW	709.-
	ESD 2x076 Typ 4	* A252-315VW	729.-
	ESD 2x076 Typ 7	* A252-313VW	678.-
	VSD	* A252-101VW	219.-
	V-ER	* A252-100VW	55.-
	MSD	* A252-202VW	478.-
	M-ER	* A252-201VW	190.-
	ESD 090 Typ 1	* A253-316VW	558.-
	ESD 153x95 Typ 9	* A253-203VW	638.-
Golf III Typ 1H/E (91-) excl. Variant, Syncro	ESD 2x076 Typ 4	* A253-315VW	676.-
	ESD 2x090 Typ 4	* A253-401VW	791.-
	ESD 2x076 Typ 7	* A253-313VW	676.-
	VSD	* A252-101VW	219.-
	V-ER	* A252-100VW	55.-
	MSD	* A252-202VW	478.-
	M-ER	* A252-201VW	190.-
	ESD 090 Typ 1	* A253-316VW	558.-
	ESD 153x95 Typ 9	* A253-203VW	638.-
	ESD 2x076 Typ 4	* A253-315VW	676.-

Car Type (Year)	Part	C No.	CHF
Golf III Typ 1HX (93-) Variant	VSD	* A252-101VW	219.-
	V-ER	* A252-100VW	55.-
	MSD	* A252-202VW	478.-
	M-ER	* A252-201VW	190.-
	ESD 2x076 Typ 2	* A253-315EW	837.-
	ESD 2x090 Typ 4	* A253-401EW	744.-
	ESD 2x076 Typ 7	* A253-313EW	783.-
	VSD	* VWG4-1	270.-
	V-ER	* VWG4-1P	106.-
	MR	* VWG4-2	230.-
Golf IV Typ 1J (97-) 2WD Lim excl. Jubiläumsmodell GTI	ESD 0100 Typ 1	* VWG4-100Si	770.-
	ESD 153x95 Typ 9	* VWG4-OVAL	867.-
	ESD 2x076 Typ 2	* VWG4-76T	704.-
	ESD 2x090 Typ 4	* VWG4-90Ti	858.-
	ESD 2x076 Typ 7	* VWG4-76DTM	778.-
	VSD	* VWG4-1	270.-
	V-ER	* VWG4-1P	106.-
	MR	* VWG4-2	230.-
	ESD 2x076 Typ 2	* VWB0-76T	760.-
	VSD	* AUTOQ-1	358.-
Golf IV Typ 1J (99-) 2WD Variant	V-ER	* AUTOQ-1P	178.-
	ESD 2x076 Typ 2	* AUS3-D76T	1'260.-
	VSD	* AUTOQ-1	358.-
	V-ER	* AUTOQ-1P	178.-
	ESD 2x076 Typ 2	* VWG4R320-1P	358.-
	V-ER	* VWG4R320-1P	178.-
	ESD 0100 re/li Typ 3	* VWG4R320-100M	1'347.-
	VSD	* VWG5-1	432.-
	V-ER	* VWG5-1P	170.-
	ESD 2x076 Typ 11	* VWG5-76	680.-
Golf V Typ 1K (03-) incl. Plus excl. GT/GTI/D/1.6FSI 75kW	ESD 2x076 slash Typ 2	* VWG5-76S	680.-
	ESD 2x076 re/li Typ 11	* VWG5-Q76	883.-
	ESD 2x076 re/li Typ 11	* AUJ3/8P-Q76	870.-
	ESD 2x076 slash re/li Typ 2	* AUJ3/8P-Q76S	870.-
	ESD 2x076 re/li Typ 7	* VWG5-Q76DTM	976.-
	HSE 4-Rohre	* VWG5-HE1	468.-
	VR Diesel	* VWG5-VB	119.-
	VSD	* VWG5-1	432.-
	V-ER	* VWG5-1P	170.-
	ESD 2x076 Typ 11	* VWG5-76	680.-
Golf V Typ 1K (03-) incl. Plus Diesel/1.6FSI 75kW	ESD 2x076 slash Typ 2	* VWG5-76S	680.-
	ESD 2x076 re/li Typ 11	* VWG5-Q76	883.-
	ESD 2x076 re/li Typ 11	* AUJ3/8P-Q76	870.-
	ESD 2x076 slash re/li Typ 2	* AUJ3/8P-Q76S	870.-
	ESD 2x076 re/li Typ 7	* VWG5-Q76DTM	976.-
	HSE 4-Rohre	* VWG5-HE1	468.-
	TurboAR	* VWG5-T-DP	410.-
	KR Sportkat+TurboAR	* VWG5-T-KAT	2'741.-
	VSD	* VWG5-T-1	476.-
	V-ER	* VWG5-T-1P	187.-
Golf V Typ 1K (04-) GTI/GTI Turbo	ESD 2x076 Typ 11	* VWG5-T-76	748.-
	ESD 2x076 slash Typ 2	* VWG5-T-76S	748.-
	ESD 2x076 re/li Typ 11	* VWG5-T-Q76	972.-
	ESD 2x076 re/li slash Typ 2	* VWG5-T-Q76S	972.-
	HSE 4-Rohre	* VWG5-HE1	468.-
	Leicht-Schwungrad	* M25VW-G5GTI	593.-
	VSD	* TT/8J3.2-1	534.-
	V-ER	* TT/8J3.2-1P	239.-
	ESD 2x090 Typ 5	* VWG5R32-90I	1'051.-
	ESD 2x0100 Typ 12	* VWG5R32-100R	1'031.-
Golf VI Typ 1K (08-) excl. 1.8 / 2.0Turbo excl. Diesel / 1.6FSI 75kW	VSD	* VWG5-1	432.-
	V-ER	* VWG5-1P	170.-
	ESD 2x076 Typ 11	* AUJ3/8P-76	667.-
	ESD 2x076 slash Typ 2	* AUJ3/8P-76S	667.-
	ESD 2x076 re/li Typ 11	* AUJ3/8P-Q76	870.-
	ESD 2x076 slash re/li Typ 2	* AUJ3/8P-Q76S	870.-
	HSA 2 ER re/li	* VWG6-HE1	373.-
	HSA 2 ER re/li Carbon Style	* VWG6-HE1/CS	431.-
	VR Diesel	* VWG5-VB	119.-
	VSD	* VWG5-1	432.-
Golf VI Typ 1K (08-) Turbo	V-ER	* VWG5-1P	170.-
	ESD 2x076 Typ 11	* VWG5-T-76	748.-
	ESD 2x076 slash Typ 2	* VWG5-T-76S	748.-
	ESD 2x076 re/li Typ 11	* VWG5-T-Q76	972.-
	ESD 2x076 slash re/li Typ 2	* VWG5-T-Q76S	972.-
	HSA 2 ER re/li	* VWG6-HE1	373.-
	HSA 2 ER re/li Carbon Style	* VWG6-HE1/CS	431.-
	KR Sportkat+TurboAR	* VWG5-T-KAT	2'741.-
	VSD	* VWG5-T-1	476.-
	V-ER	* VWG5-T-1P	187.-
Golf VII Typ 1K (08-) Turbo	ESD 2x076 Typ 11	* VWG5-T-76	748.-
	ESD 2x076 slash Typ 2	* VWG5-T-76S	748.-
	ESD 2x076 re/li Typ 11	* VWG5-T-Q76	972.-
	ESD 2x076 slash re/li Typ 2	* VWG5-T-Q76S	972.-
	HSA 2 ER re/li	* VWG6-HE1	373.-
	HSA 2 ER re/li Carbon Style	* VWG6-HE1/CS	431.-



Car Type (Year)	Part	C No.	CHF									
<b>Typ 1</b> 1xØ 	<b>Golf VI</b> Typ 1K (08-) GTI	Kit Sportkat+TurboAR VSD V-ER ESD 1xØ100 re/ll Typ 13 ESD 2xØ76 re/ll slash Typ 2 ESD 2xØ76 re/ll slash Typ 5 HSA 2 ER re/ll HSA 2 ER re/ll Carbon Style	* VW65/T-KAT 2'741.- * VW65/T-1 476.- * VW65/T-1P 187.- * VW66/T-100RS 906.- * WWSCT-Ø76S 972.- * WWSCT-Ø90E 1'085.- * VW66-HE2 373.- * VW66-HE2/CS 431.-									
	<b>Golf VI</b> Typ 1K (08-) R	Kit Sportkat+TurboAR VR VSD V-ER ESD 2xØ90 Typ 5 ESD 2xØ100 Typ 12	* VW65/T-KAT 2'741.- * VW66/R-VB 128.- * A3/RP/TA-1 534.- * A3/RP/TA-1P 239.- * VW65R32-90I 1'052.- * VW65R32-100R 1'031.-									
		<b>Golf VII</b> Typ AU (13-) Turbo Benzin	VSD VR MR ESD 2x76 Typ 5 ESD 2x76 Typ 2 ESD 1xØ85 re/ll Typ 12 ESD 1xØ100 re/ll Typ 13 ESD 2x76 re/ll Typ 5 ESD 2x76 re/ll Typ 2 HSE 1 ER re/ll HSE 1 ER re/ll Carbon Style HSE 2 ER re/ll HSE 2 ER re/ll Carbon Style	* VWG7-1 434.- * VWG7-1P 96.- * VWG7-2 203.- * VWG7-76E 778.- * VWG7-76S 766.- * VWG7-T85R 896.- * VWG7-T100RS 940.- * VWG7-Ø76E 998.- * VWG7-Ø76S 972.- * VWG7-HE1 426.- * VWG7-HE1/CS 524.- * VWG7-HE2 426.- * VWG7-HE2/CS 524.-								
			<b>Golf VII</b> Typ AU (13-) GTI	Sportkat only 2.0Turbo Kat-ER VSD VR MR ESD 1xØ85 re/ll Typ 12 ESD 1xØ100 re/ll Typ 13 ESD 2x76 re/ll Typ 5 ESD 2x76 re/ll Typ 2 ESD 2x76 re/ll Typ 2 HSE 1 ER re/ll HSE 1 ER re/ll Carbon Style HSE 2 ER re/ll HSE 2 ER re/ll Carbon Style	* VWG7-KAT 2'114.- * VWG7-KP 583.- * VWG7-1 434.- * VWG7-1P 96.- * VWG7-2 203.- * VWG7-T85R 896.- * VWG7-T100RS 940.- * VWG7-Ø76E 998.- * VWG7-Ø76S 972.- * VWG7-HE1 426.- * VWG7-HE1/CS 524.- * VWG7-HE2 426.- * VWG7-HE2/CS 524.-							
				<b>Golf VII</b> Typ AU (13-) Diesel incl. GTD	VR MR ESD 2x76 Typ 5 ESD 2x76 Typ 2 ESD 1xØ85 re/ll Typ 12 ESD 1xØ100 re/ll Typ 13 ESD 2x76 re/ll Typ 5 ESD 2x76 re/ll Typ 2 ESD 2x76 re/ll Typ 2 HSE 1 ER re/ll HSE 1 ER re/ll Carbon Style HSE 2 ER re/ll HSE 2 ER re/ll Carbon Style	* VWG7-1P 96.- * VWG7-2 203.- * VWG7-76E 778.- * VWG7-76S 766.- * VWG7-D/T85R 788.- * VWG7-D/T100RS 826.- * VWG7-Ø76E 998.- * VWG7-Ø76S 972.- * VWG7-HE1 426.- * VWG7-HE1/CS 524.- * VWG7-HE2 426.- * VWG7-HE2/CS 524.-						
					<b>Golf VII R</b> Typ AU (13-)	Performance KAT Kat-ER VR VSD V-ER ESD 2xØ85 Typ 12	* VWG7/R-KAT 2'260.- * VWG7/R-KP 610.- * VWG7/R-VB 169.- * VWG7/R-1 568.- * VWG7/R-1P 261.- * VWG7/R-Ø85R 1'038.-					
						<b>Jetta</b> Typ 1KM (05-) excl. Turbo	VR VSD V-ER ESD 2xØ76 Typ 2 ESD 2xØ76 Typ 5	* SKOC/1Z-VB 119.- * SKOC/1Z-1 485.- * SKOC/1Z-1P 207.- * SKOC/1Z-76T 637.- * SKOC/1Z-76E 651.-				
							<b>Jetta</b> Typ 1KM (09-) Turbo	TurboAR Kit Sportkat+TurboAR VR VSD V-ER ESD 2xØ76 Typ 2 ESD 2xØ76 Typ 5 Leicht-Schwungrad	* VW65/T-KAT 2'741.- * SKOC/1ZT-VB 88.- * SKOC/1ZT-1 533.- * SKOC/1ZT-1P 231.- * SKOC/1ZT-76T 640.- * SKOC/1ZT-76E 655.- * M25VW-Ø5GTI 593.-			
								<b>Lupo</b> Typ 6X/6E (Ø8-) excl. 1.4 16V, GTI	MSD M-ER ESD 153xØ5 Typ 9 ESD 2xØ76 Typ 2 ESD 2xØ76 Typ 7 ESD 135xØ0 Typ 8	* VWLP-1 343.- * VWLP-1P 131.- * VWLP-OVAL 770.- * VWLP-76T 704.- * VWLP-76DTM 778.- * VWLP-FD1M 735.-		
									<b>Lupo</b> Typ 6ES (Ø0-) 1.4 16V, GTI (Ausgang mitte)	MSD M-ER ESD 153xØ5 Typ 9 ESD 2xØ63 Typ 2	* VWLP-1 343.- * VWLP-1P 131.- * VWLP-MOVAL 742.- * VWLP-MØ3T 640.-	
										<b>Passat</b> Typ 35i (Ø8-97) Lim/Variant	VSD V-ER MSD M-ER ESD 2xØ76 Typ 2	* A252-1Ø1VW 219.- * A252-1Ø0VW 55.- * A252-2Ø2VW 478.- * A252-2Ø1VW 190.- * A252-315VW 758.-
											<b>Passat</b> Typ 3C (Ø5-) Lim/Variant excl. Turbo/3.2 V6/R36	VSD V-ER ESD 2xØ76 Typ 2 ESD 2xØ76 Typ 5

Car Type (Year)	Part	C No.	CHF									
<b>Passat</b> Typ 3C Typ 3C (Ø5-) Turbo Lim/Variant	TurboAR Kit Sportkat+TurboAR VSD V-ER Leicht-Schwungrad	* VWG5/T-DP 410.- * VWG5/T-KAT 2'741.- * WMPA3C/CT-1 533.- * WMPA3C/CT-1P 231.- * WMPA3C/CT-76T 640.- * M25VW-Ø5GTI 593.-										
	<b>Passat</b> Typ 3C (Ø7-) Lim/Variant R36, 3.2 V6	VSD V-ER VR ESD 100 li Typ 13 ESD 100 re Typ 13	* PA3C/R36-1 512.- * PA3C/R36-1P 221.- * PA3C/R36-2 236.- * PA3C/R36-100L 666.- * PA3C/R36-100R 656.-									
		<b>Passat</b> Typ 3CC (Ø8-) Coupé Diesel	VSD V-ER ESD 2xØ76 Typ 2 ESD 2xØ76 Typ 5	* WMPA3C-1 485.- * WMPA3C-1P 207.- * WMPA3C-76T 637.- * WMPA3C-76E 651.-								
			<b>Passat</b> Typ 3CC (Ø8-) Turbo Coupé	TurboAR Kit Sportkat+TurboAR VSD V-ER ESD 2xØ76 Typ 2	* VWG5/T-DP 410.- * VWG5/T-KAT 2'741.- * WMPA3C/CT-1 533.- * WMPA3C/CT-1P 231.- * WMPA3C/CT-76T 640.-							
				<b>Passat</b> Typ 3CC (Ø8-) 3.6 V6 Coupé	VSD V-ER VR ESD 100 li Typ 13 ESD 100 re Typ 13	* PA3C/R36-1 512.- * PA3C/R36-1P 221.- * PA3C/R36-2 236.- * PA3C/R36-100L 666.- * PA3C/R36-100R 656.-						
					<b>Polo</b> Typ 86/Ø6C (Ø0-)	VSD V-ER MSD M-ER ESD Ø63 Typ 1 ESD Ø76 Typ 1 ESD 2xØ70 Typ 2	* A501-SWV 340.- * A501-SRWV 142.- * A502-SWV 201.- * A502-SRWV 125.- * A503-SWØ63 510.- * A503-SWØ76 536.- * A503-SWØ70T 559.-					
						<b>Polo</b> Typ 6N (Ø4-01)	VSD V-ER MR →Kompletzanlage ESD Ø90 Typ 1 ESD 2xØ76 Typ 2 ESD 2xØ76 Typ 7	* WWPØN-1 436.- * WWPØN-1P 191.- * WWPØN-2 114.- * WWPØN-90Si 626.- * WWPØN-76T 597.- * WWPØN-76DTM 692.-				
							<b>Polo</b> Typ 9N (Ø1-09) excl. GTI	VSD V-ER ESD 2xØ70 Typ 2 ESD 2xØ70 Typ 6 ESD 135xØ0 Typ 8 ESD 120xØ0 Typ 9	* WWPØN-1 362.- * WWPØN-1P 184.- * WWPØN-70T 650.- * WWPØN-70DTM 691.- * WWPØN-FØDM 676.- * WWPØN-OVAL 686.-			
								<b>Polo</b> Typ 9N (Ø1-09) GTI	V-ER ESD 2xØ70 Typ 2	* WWPØN-1P 184.- * WWPØN-GTI7ØT 650.-		
									<b>Polo</b> Typ 6R (Ø9-) 1.2 Benzin excl. Turbo	VR-VSD VSD V-ER ESD 2xØ70 II Typ 2 ESD 2xØ76 II Typ 4 ESD 2xØ76 II Typ 4 HSE HSE	* SEØJ-VB1 189.- * WWPØR-1 362.- * WWPØR-1P 184.- * WWPØR-7ØT 650.- * WWPØR-7ØE 650.- * WWPØR-HE1 92.- * WWPØR-HE1/CS 116.-	
										<b>Polo</b> Typ 6R (Ø9-) 1.2 Turbo, Diesel	VSD V-ER ESD 2xØ70 II Typ 2 ESD 2xØ76 II Typ 4 HSE	* WWPØR-1 362.- * WWPØR-1P 184.- * WWPØR-7ØT 650.- * WWPØR-7ØE 650.- * WWPØR-HE1 92.-
											<b>Polo</b> Typ 6R (Ø9-15) GTI 132KW	VR-VSD VSD V-ER ESD 2xØ70 II Typ 2 ESD 2xØ70 II Typ 4 ESD 2xØ76 II Typ 4 HSE
<b>Polo</b> Typ 6R (Ø13-) Turbo/MRC												Sportkat only 2.0Turbo VSD V-ER ESD 2xØ76 Typ 2
	<b>Polo</b> C Typ 6R (Ø15-) GTI 141KW											Performance KAT Kat-ER VSD V-ER ESD 2xØ76 Typ 2
		<b>Scirocco</b> Typ 53b (Ø7-81)										VSD V-ER MR VSD Halter ESD Ø70 Typ 1 ESD Ø90 Typ 1 ESD 153xØ5 Typ 9 ESD 2xØ70 Typ 2 ESD 2xØ70 Typ 7
			<b>Scirocco</b> Typ 53b (Ø1-92)									Adapter VSD V-ER MR

## COMPONENTS

abréviations des éléments

- FK tuyau en évalant, homologation CH s.d.
- KAT-ER\* tuyau de remplacement pour catalyseur
- VBR tube pour la connexion
- VR tube avant
- TurboAR Kit tubes Power complet
- PowerRohr Kit tubes Power complet
- VSD silencieux avant
- V-ER\* tuyau de remplacement silencieux avant
- MR tube central
- MSD intermédiaire
- MR\* tuyau de remplacement silencieux central
- HSD silencieux central, sans sortie
- H-ER\* tuyau de remplacement silencieux central
- SSD échappement sport
- ESD pot d'échappement
- ER sortie
- ER-Cover sortie encadrée
- HSE Jupe arrière de remplacement (à peindre)
- HSA Jupe de remplacement intermed (à peindre)

Élément / No. d'article rouge = sans homologation CH

No. d'article avec \* avec clapets réglables électroniques (voir page 365)

**Attention**  
Tuyau de remplacement silencieux avant et central ne sont pas compatibles avec d'autres composants

## CODE

remarques / indications

- \* Matériel de montage
- Pour l'installation de silencieux ou de systèmes d'échappement, le matériel de montage est à commander séparément!
- Silent mode**
- Sport mode**
- Racing mode**

**COMPONENTS** Kürzel der Bauteile

- FK\*\* Fächerkrümmer, CH-Zulassung a.A.
- KAT-ER\*\* Kat-Ersatzrohr
- VBR Verbindungsrohr
- VR Vorderrohr Turbo
- TurboAR Turboabgangsrohr
- PowerRohr Ansaugrohr
- VSD Vorschalldämpfer
- V-ER\* Ersatzrohr für Vorschalldämpfer
- MR Mittelrohr
- MSD Mittelschalldämpfer
- M-ER\* Ersatzrohr für Mittelschalldämpfer
- HSD Hauptschalldämpfer ohne Endrohr
- H-ER\* Ersatzrohr für Hauptschalldämpfer
- SSD Sportschalldämpfer
- ESD Endschalldämpfer
- ER Endrohr
- ER-Cover Endrohreinfassung
- HSE Heckschürzenersatz (lackierfähig)
- HSA Heckschürzenersatz (lackierfähig)

Bauteil bzw. Art. Nr. in Rot = ohne CH-Zulassung

Art. Nr. mit \* mit elektronischer Klappensteuerung (siehe Seite 365)

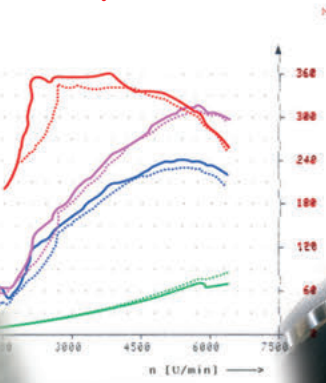
**Achtung**  
Ersatzrohr für Vorschalldämpfer und Mittelschalldämpfer sind nicht mit anderen Anlagen kompatibel

**CODE** Hinweise / Auflagen

\* **Montagematerial**  
Für die Montage von Endschalldämpfern oder Komplettanlagen ist das Montagematerial immer separat zu bestellen!

**BASTUCK flap control**  
Sportauspuffanlage mit elektronischer Klappensteuerung Power & Sound auf Abruf in 3 Modi:

- Silent mode
- Sport mode
- Racing mode



Car Type (Year)	Part	C No.	CHF
	VSD Halter	* VWG1-C1	58.-
	ESD Ø70 Typ 1	* VWG1-C70S	742.-
	ESD Ø90 Typ 1	* VWG1-C90SI	817.-
<b>Scirocco</b> Typ 13 (08-)	TurboAR	* VWG5/T-DP	410.-
Turbo	Kit Sportkat+TurboAR	* VWG5/T-KAT	2'741.-
excl. R	VSD	* VWG5/T-1	476.-
	V-ER	* VWG5/T-1P	187.-
	ESD 2xØ76 Typ 2	* VWSC/T-76S	748.-
	ESD 2xØ90 Typ 5	* VWSC/T-90E	804.-
	ESD 2xØ76 re/li slash Typ 2	* VWSC/T-076S	972.-
	ESD 2xØ76 re/li slash Typ 5	* VWSC/T-090E	1'085.-
	HSE >4 ER	* VWSC-HE1	373.-
	HSA Carbo Style	* VWSC-HE1/CS	433.-
<b>Scirocco</b> Typ 13 (08-)	VR	* VWG5/T-VB	128.-
Diesel	VSD	* VWG5/T-1	476.-
	V-ER	* VWG5/T-1P	187.-
	ESD 2xØ76 Typ 2	* VWSC/T-76S	748.-
	ESD 2xØ90 Typ 5	* VWSC/T-90E	804.-
	ESD 2xØ76 re/li slash Typ 2	* VWSC/T-076S	972.-
	ESD 2xØ76 re/li slash Typ 5	* VWSC/T-090E	1'085.-
	HSE >4 ER	* VWSC-HE1	373.-
	HSA Carbo Style	* VWSC-HE1/CS	433.-
<b>Scirocco</b> Typ 13 (09-)	Kit Sportkat+TurboAR	* VWG5/T-KAT	2'741.-
R	VR	* VWG6/R-VB	128.-
	VSD	* VWG5/T-1	476.-
	V-ER	* VWG5/T-1P	187.-
	VR	* VWSCR-AD	46.-
	ESD 1xØ100 re/li Typ 13	* VWG6/T-100RS	906.-
	VSD	* VWTN-1	432.-
<b>Touran</b> Typ 1T (03-)	V-ER	* VWTN-1P	170.-
excl. Diesel, 1.6FSI 75kW	ESD 2xØ76 Typ 2	* VWTN-76S	694.-
	ESD 2xØ76 slash re/li Typ 2	* VWTN-076S	919.-
<b>Touran</b> Typ 1T (03-)	VR Diesel	* VWG5-VB	119.-
Diesel, 1.6FSI 75kW	VSD	* VWTN-1	432.-
	V-ER	* VWTN-1P	170.-
	ESD 2xØ76 Typ 2	* VWTN-76S	694.-
	ESD 2xØ76 slash re/li Typ 2	* VWTN-076S	919.-
<b>Vento</b> Typ 1H/1HX0 (91-)	VSD	* A252-101VW	219.-
	V-ER	* A252-100VW	55.-
	MSD	* A252-202VW	478.-
	M-ER	* A252-201VW	190.-
	ESD 2xØ76 Typ 2	* A253-315EWW	837.-
	ESD 2xØ76 Typ 7	* A253-313EWW	783.-
<b>VOLVO</b>			
<b>C30</b> Typ M (06-)	VSD excl Turbo	* FO/ST220-1	308.-
5 Zyl excl. Turbo	V-ER	* FO/ST220-1P	155.-
	VSD	* VOS40/T-2	413.-
	V-ER	* VOS40/T-2P	275.-
	ESD 2xØ76 re/li Typ 5	* VOC30/T-076E	1'271.-
	ESD Ø100 re/li Typ 1	* VOC30/T-Q100I	1'058.-
<b>C30</b> Typ M (06-)	VSD	* VOS40/T-2	413.-
5 Zyl Turbo	V-ER	* VOS40/T-2P	275.-
	ESD 2xØ76 re/li Typ 5	* VOC30/T-076E	1'271.-
	ESD Ø100 re/li Typ 1	* VOC30/T-Q100I	1'058.-

Car Type (Year)	Part	C No.	CHF
<b>S40</b> Typ M (04-)	VSD Diesel o. Russfilter	* FDFD/2-1A	358.-
4 Zyl	V-ER	* FDFD/2-1AP	119.-
excl. Diesel mit Russpartikelfilter	HSD	* FDFD/2-2	517.-
	H-ER	* FDFD/2-2P	157.-
	ER 2xØ76 slash re Typ 2	* VOS40-76E	274.-
	ER 2xØ76 slash re/li Typ 5	* VOS40-076E	662.-
	ER Ø90 slash re/li Typ 4	* VOS40-090I	536.-
<b>S40</b> Typ M (04-)	VR Diesel m. Russfilter	* FDFD/2-VB/D	126.-
4 Zyl	HSD	* FDFD/2-2	517.-
Diesel mit Russpartikelfilter	H-ER	* FDFD/2-2P	157.-
	ER 2xØ76 slash re Typ 2	* VOS40-76E	274.-
	ER 2xØ76 slash re/li Typ 5	* VOS40-076E	662.-
	ER Ø90 slash re/li Typ 4	* VOS40-090I	536.-
<b>S40</b> Typ M (04-)	VSD excl Turbo	* FO/ST220-1	308.-
5 Zyl	V-ER	* FO/ST220-1P	155.-
excl. Turbo	VSD	* VOS40/T-2	413.-
	V-ER	* VOS40/T-2P	275.-
	ESD 2xØ76 slash re/li Typ 5	* VOS40/T-076E	1'149.-
	ESD Ø90 slash re/li Typ 1	* VOS40/T-090I	1'032.-
<b>S40</b> Typ M (04-)	VSD	* VOS40/T-2	413.-
5 Zyl Turbo	V-ER	* VOS40/T-2P	275.-
	ESD 2xØ76 slash re/li Typ 5	* VOS40/T-076E	1'149.-
	ESD Ø90 slash re/li Typ 1	* VOS40/T-090I	1'032.-
<b>V50</b> Typ M (04-)	VSD Diesel o. Russfilter	* FDFD/2-1A	358.-
4 Zyl	V-ER	* FDFD/2-1AP	119.-
excl. Diesel mit Russpartikelfilter	HSD	* FDFD/2-2	517.-
	H-ER	* FDFD/2-2P	157.-
	ER 2xØ76 slash re Typ 2	* VOS40-76E	274.-
	ER 2xØ76 slash re/li Typ 5	* VOS40-076E	662.-
	ER Ø90 slash re/li Typ 4	* VOS40-090I	536.-
<b>V50</b> Typ M (04-)	VR Diesel m. Russfilter	* FDFD/2-VB/D	126.-
4 Zyl	HSD	* FDFD/2-2	517.-
Diesel mit Russpartikelfilter	H-ER	* FDFD/2-2P	157.-
	ER 2xØ76 slash re Typ 2	* VOS40-76E	274.-
	ER 2xØ76 slash re/li Typ 5	* VOS40-076E	662.-
	ER Ø90 slash re/li Typ 4	* VOS40-090I	536.-
<b>V50</b> Typ M (04-)	VSD excl Turbo	* FO/ST220-1	308.-
5 Zyl	V-ER	* FO/ST220-1P	155.-
excl. Turbo	VSD	* VOS40/T-2	413.-
	V-ER	* VOS40/T-2P	275.-
	ESD 2xØ76 slash re/li Typ 5	* VOV50/T-076E	1'149.-
	ESD Ø90 slash re/li Typ 1	* VOV50/T-090I	1'032.-
<b>V50</b> Typ M (04-)	VSD	* VOS40/T-2	413.-
5 Zyl Turbo	V-ER	* VOS40/T-2P	275.-
	ESD 2xØ76 slash re/li Typ 5	* VOV50/T-076E	1'149.-
	ESD Ø90 slash re/li Typ 1	* VOV50/T-090I	1'032.-
<b>XC90</b> Typ C (06-)	VSD	* VOV50/T-2	550.-
6 Zyl	V-ER	* VOV50/T-2P	301.-
excl. Turbo	MR	* VOV50-T	234.-
	ESD 2xØ76 slash re/li Typ 5	* VOV50-T-076E	1'234.-
<b>XC90</b> Typ C (06-)	VSD	* VOV50-T-1B	683.-
6 Zyl Turbo	V-ER	* VOV50-T-1BP	393.-
8 Zyl	MR	* VOV50-T-2	234.-
	ESD 2xØ76 slash re/li Typ 5	* VOV50-T-076E	1'234.-

